

Metsä

Tieto

Osaaminen

METLA

Hyvinvointi

Metsänhoitotöiden työvoima nyt ja tulevaisuudessa

Marja-Liisa Juntunen

Kustannustehokas metsänhoito -seminaarisarja 2011

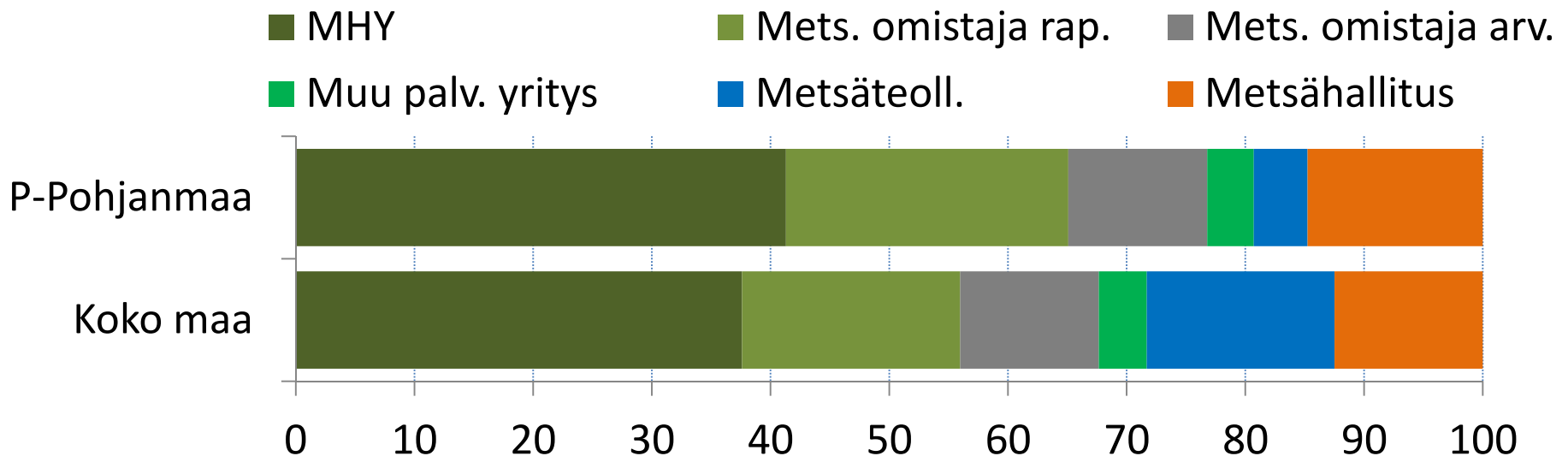
Oulu 25.11.2011

Metsänhoitotöiden työvoima

Vuosina 2006-2009 metsänhoitotöitä tehtiin **miesvoimin** tilastoitujen suoritteiden ja töiden tuottavuuden perusteella **keskimäärin vuodessa**

- Koko maassa **3 000** henkilötyövuotta (**htv**)
- Pohjois-Pohjanmaalla **305** henkilötyövuotta

Eri toimijoiden osuus henkilötyövuosista



- **Metsäteollisuus sekä omissa metsissä että yksityismetsissä**

Henkilötyövuodet vs. henkilöt

- Istutuksia ei pystytä tekemään läpi vuoden
- Istutuskausi 30 päivää keväällä
- Istutuskauden laajeneminen, 80 päivää

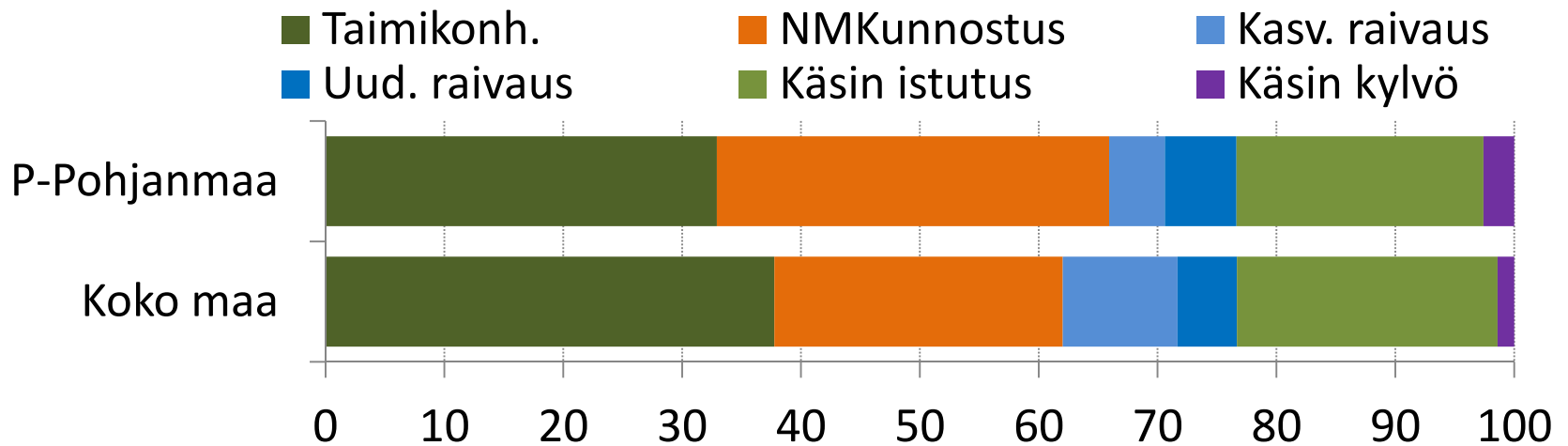
	HTV	Henkilöt, Istutusk 30 pv	Henkilöt, Istutusk 80 pv
P-Pohjanmaa	60	422	158
Koko maa	649	4 324	1623

Taimikonhoito työllistävin

Koko maassa henkilötyövuosista

- 80 % kului raivaussahatöissä

- 20 % kului istutuksissa



Nuoren metsän kunnostuksen osuus yliarvio, koska energiapuun korjuu lisännyt koneellisesti tehtyjä kunnostuksia

Kysely metsänhoitoyhdistyksille

- Kysely kaikille **105 yhdistykselle** keväällä 2011
- Vastaus saatiin **63 yhdistykseltä**, vaihteli metsäkeskusalueittain
- Vastausprosentti
 - koko maassa **60 %**
 - P-Pohjanmaalla 53 %
 - 15 yhdistyksestä 8 vastasi

Metsänhoitoyhdistykset työnantajana

Työllistäneiden yhdistysten määrä koko maassa

	lukumäärä	% vastanneista	Työntekijöitä/ yrityksiä
Vakinainen	42	68	1 – 35
Kausivakinainen	46	74	1 – 72
Määräaikainen	46	74	1 – 55
Metsuriyritys	48	77	1 – 14
Metsäpalv. yritys	24	39	1 - 7

- Viidellä yhdistyksellä ei ollut lainkaan työsuhteista työvoimaa

Yhdistysten työvoima

Vastanneiden yhdistysten työllistämien henkilöiden/yritysten lukumäärä

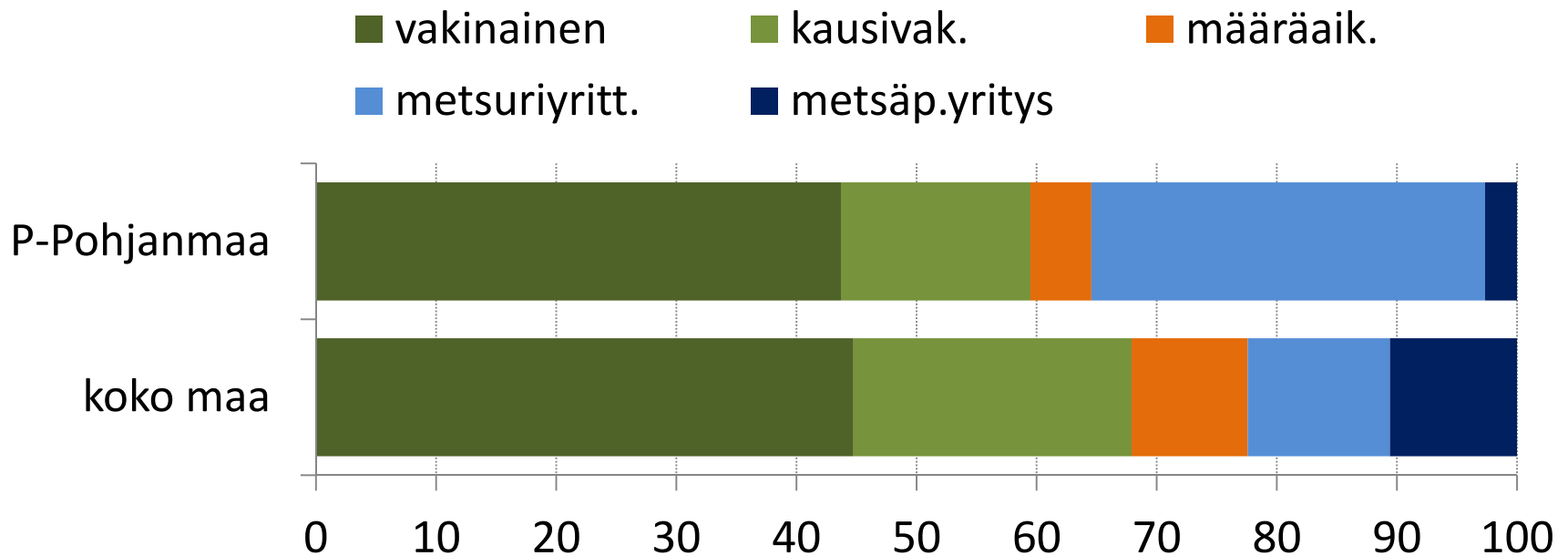
	Koko maa	Pohjois-Pohjanmaa
Vakinainen	364	30
Kausivakinainen	377	17
Määräaikainen	436	23
Yhteensä	1 179	70
Metsuriyritys	155	20
Metsäpalveluyritys	47	3

Vastanneiden yhdistysten ulkomaalainen työvoima 2010

- Neljällä yhdistyksellä (6%) oli ollut työsuhteessa ulkomaalaisia työntekijöitä 2010.
- Vuosina 2006-2009 oli **seitsemän yhdistyksen** palveluksessa työskennellyt ulkomaalaisia työntekijöitä.
- Kaikkiaan ulkomaalaisen työvoiman kanssa oli ollut vuonna 2010 tekemisissä 14 yhdistystä (22%), kun **12 yhdistyksen alihankkijoilla oli ollut ulkomaalaisia työntekijöitä.**
- Yhdistysten palveluksessa olleet työntekijät olivat tulleet seuraavista maista: Virosta, Venäjältä, Puolasta, Romaniasta, Ruotsista ja olipa yksi työntekijä Intiastakin.

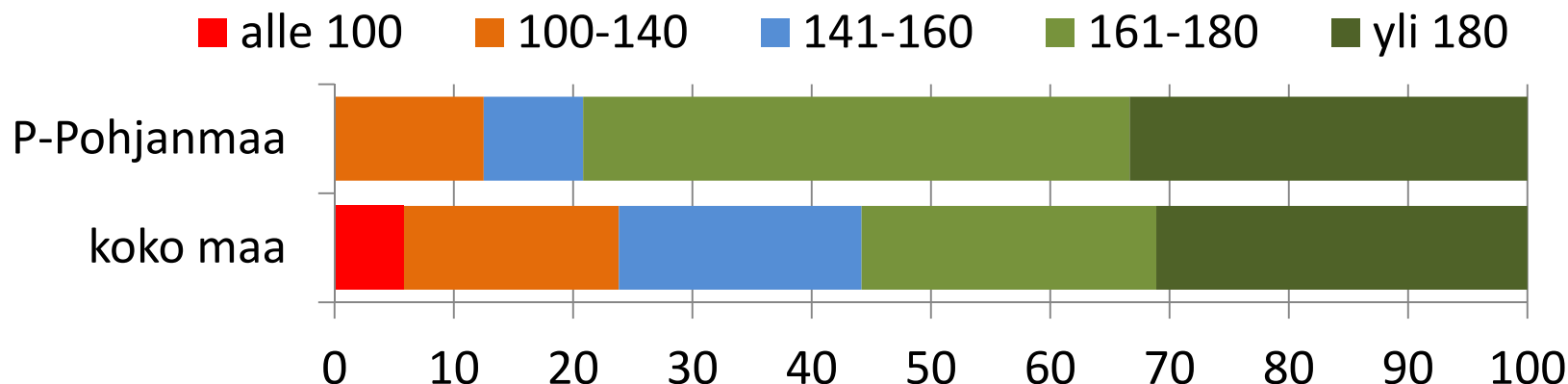
Vakinaiset ja kausivakinaiset metsurit tekivät työt koko maassa

Eri työntekijä/alihankkija –ryhmien osuus työpäivistä

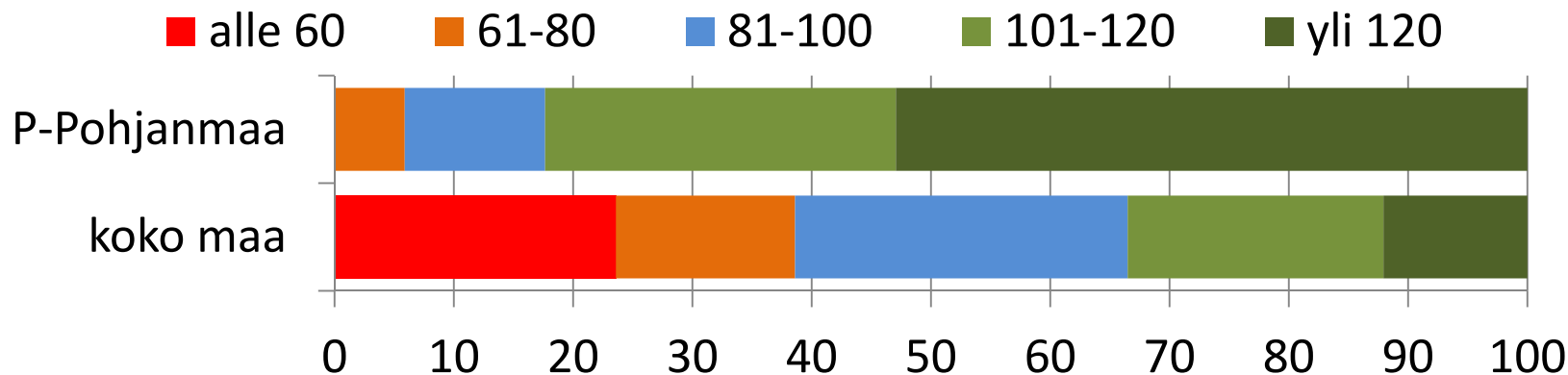


Työ kausiluonteista – vain kolmannes metsureista työllistyi ympärivuotisesti

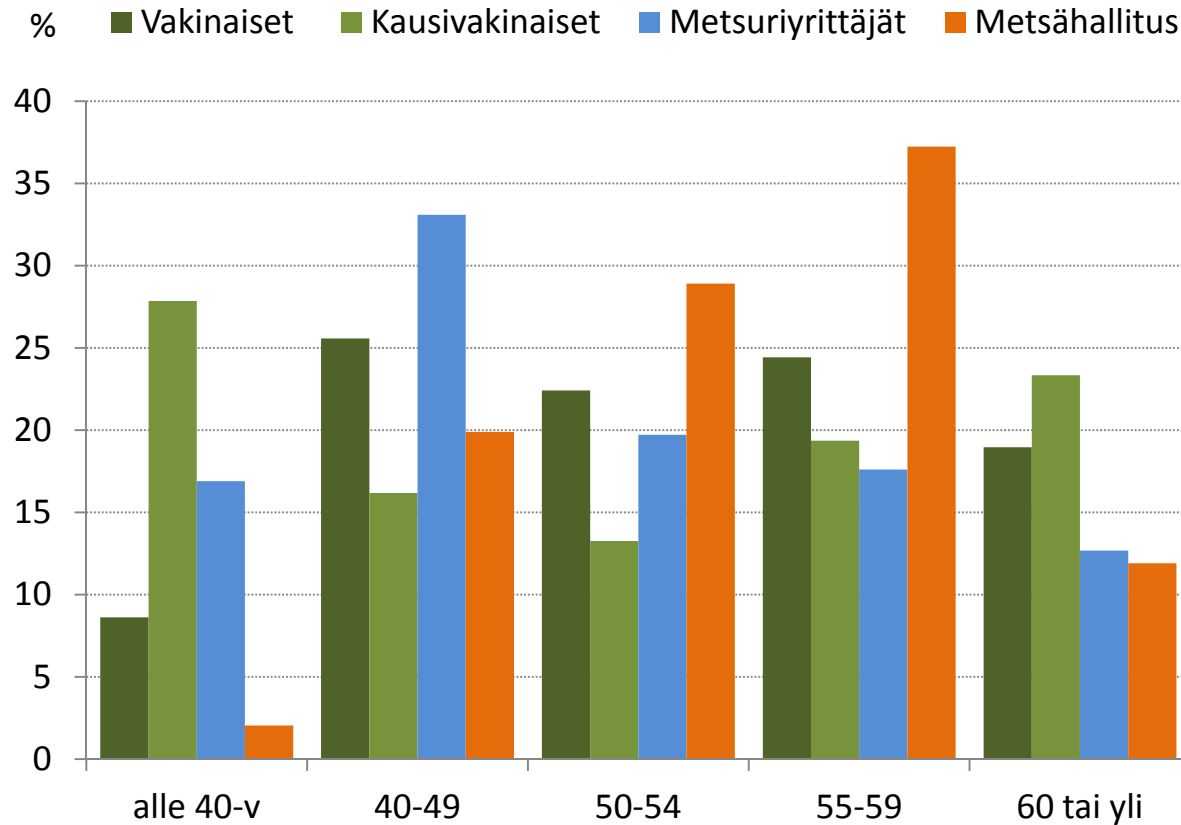
Vakinaisten metsurien työpäivät metsässä 2010



Kausivakinaisten metsurien työpäivät metsässä 2010

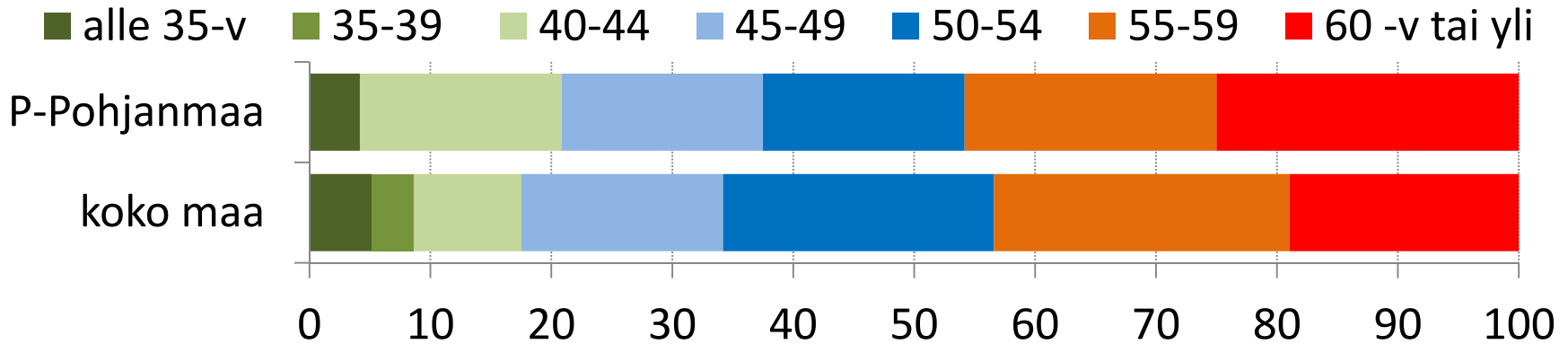


Puolet työvoimasta eläkkeellä 2016?

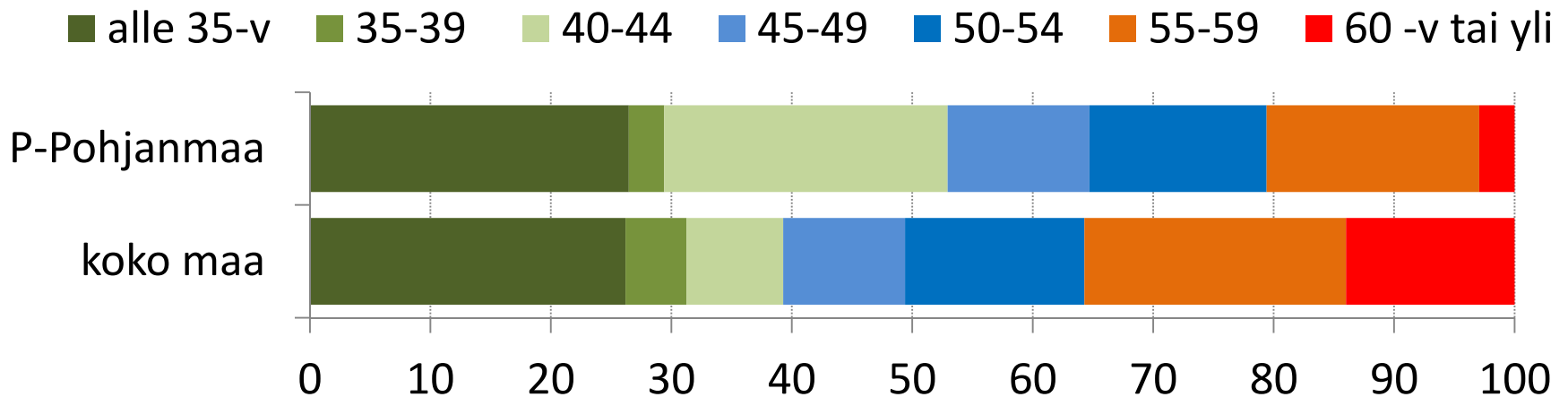


Pohjois-Pohjanmaalla ikätilanne lähes sama

Vastanneiden yhdistysten **vakinaisten metsurien** osuus eri ikäluokissa 2010



Vastanneiden yhdistysten **kausivakinaisten metsurien** osuus eri ikäluokissa 2010



Uusien, vakinaisten metsurien palkkaus

vuosi	Yhdistysten lukumäärä	Metsureiden lukumäärä	Metsureiden keski-ikä	län vaihtelu
2010	9	13	34	19 – 48
2009	5	6	31	19 – 42
2008	9	12	43	28 – 58

Uusien metsurien osuus on ollut **2-3 %** vakinaisesta työvoimasta

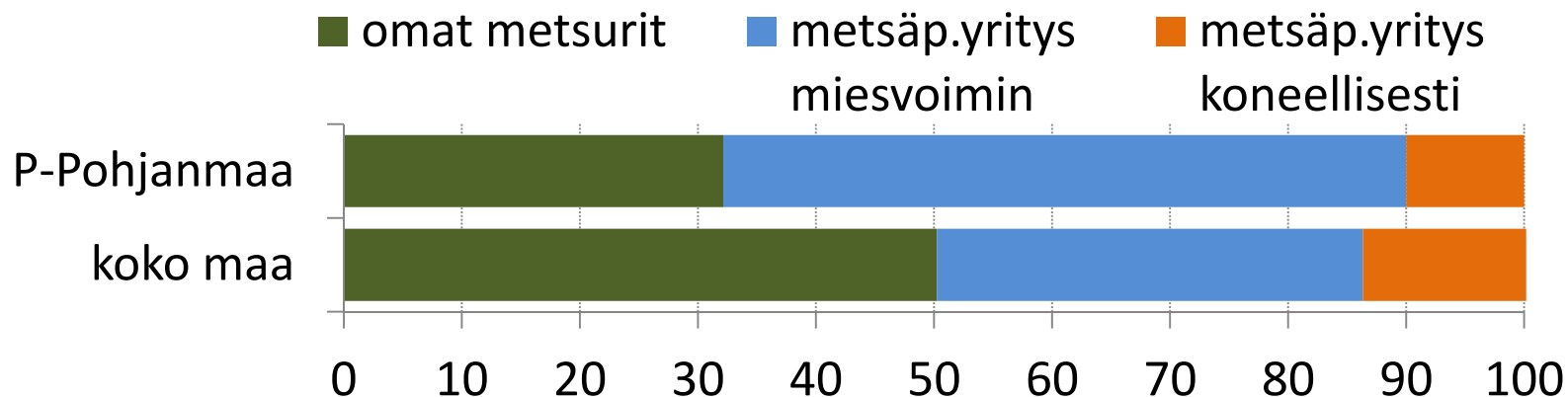
Keskimäärin vakinaiset metsurit ovat siirtyneet eläkkeelle

61- vuotiaana, vaihteluväli 58-64 vuotiaana

→ joka vuosi vastanneista yhdistyksistä on siirtynyt eläkkeelle noin 20 metsuria (5-6 %)

→ Vakinaisten metsurien määrä laskee

Millä työvoimalla yhdistys tuottaa istutuspalvelut vuonna 2016?

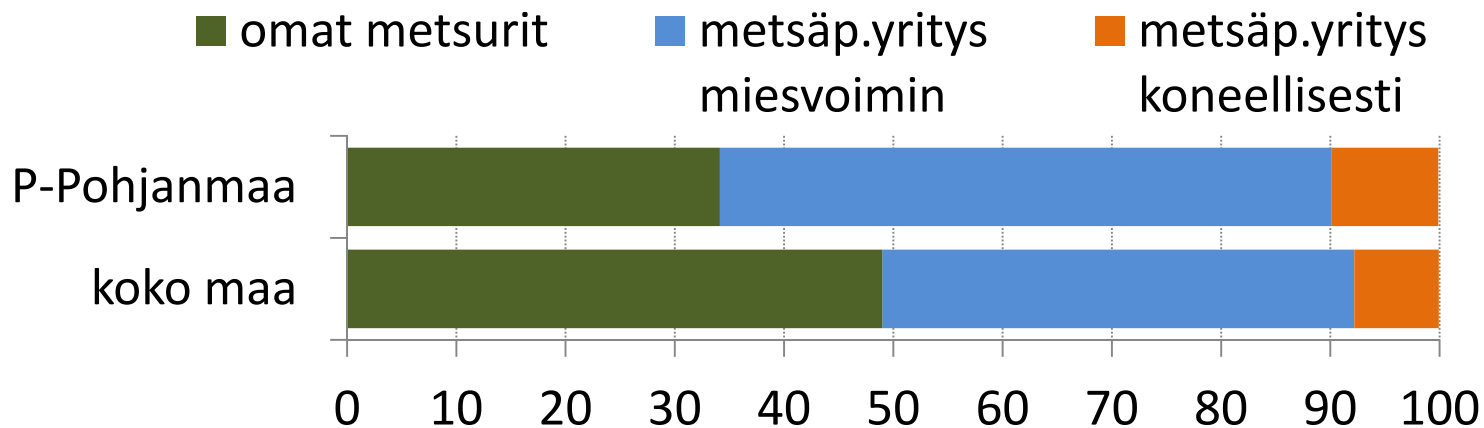


Koko maassa niiden yhdistysten osuus, jotka arvioivat

	Käyttävät täysin, %	Eivät käytä lainkaan,%
Omia metsureita	8	15
Metsäp. yritys miesvoimin	5	13
Metsäpalv. yritys koneellisesti	(yli 50%) 7	33

Vertailuna: **metsäteollisuuden metsissä** on vuosina 2006-10 istutettu **koneellisesti** keskimäärin **P-Pohjanmaalla 34 %** ja koko maassa **20 %** istutusalaista

Millä työvoimalla yhdistys tuottaa taimikonhoitopalvelut vuonna 2016?



Koko maassa niiden yhdistysten osuus

	Käyttävät täysin, %	Eivät käytä lainkaan,%
Omia metsureita	3	17
Metsäp. yritys miesvoimin	8	3
Metsäpalv. yritys koneellisesti	(yli 30%) 10	53

metsä

METLA

TIETO

hyvinvointi

osaaminen

Kiitos

Oulu 25.11.2011