

Lokakuun puukauppa 4,1 miljoonaa kuutiometriä

Puukauppamäärät ovat kasvaneet tasaisesti koko syksyn ajan. Lokakuun puukauppamäärä, 4,1 miljoonaa kuutiometriä, oli vuoden toistaiseksi suurin ja vastasi pitkän ajan keskiarvoa. Kantohinnat olivat loivasti laskusuunnassa.

Kantohinnat

Kaikkien puutavaralajien reaaliset kantohinnat olivat lokakuussa loivasti laskussa. Suhteellisesti eniten alenivat kuusikuitupuusta (−3 %) ja mäntykuitupuusta maksetut (−2 %) kantohinnat. Mäntytukki säilytti liki entisen hintatasonsa (55,0 €/m³), ja kuusitukista maksettiin keskimäärin 54,7 euroa kuutiometriltä (−1 %). Mäntytukki oli kalleinta (56,7 €/m³) Kymi-Savon hinta-alueella ja kuusitukki puolestaan Etelä-Pohjanmaalla (55,6 €/m³).

Parin viime vuoden puumarkkinoita ovat leimanneet suuret puukauppamäärät ja vakaa hintataso. Lokakuun hintataso oli reaalisesti 1,6 prosenttia alempi kuin vuonna 2013 keskimäärin. Ainoa merkittävä nousija oli koivutukki (+2 %). Mäntytukin kantohinta säilyi ennallaan, ja muiden puutavaralajien keskihinnat alenivat 1–4 prosenttia.

Hankintahinnat

Myös hankintapuun hinnat ovat säilyneet vakaina. Lokakuun hintataso oli reaalisesti vajaan prosentin alempi kuin syyskuussa. Eniten, 3 prosenttia, laski kuusitukin hankintahinta. Kuitupuutavaralajien hinnat pysyivät lähes muuttumattomina.

Mäntykuitupuun hankintakauppojen selvästi tärkein puutavaralaji: tammi-lokakuussa sen osuus nousi 42 prosenttiin hankintapuun kokonaisuudesta. Mäntykuitupuusta

maksettiin lokakuun hankintakaupoissa 28,4 euroa kuutiometriltä. Hinta oli sama kuin elo-syyskuussa ja 4 prosenttia alempi kuin vuonna 2013 keskimäärin.

Puumäärät

Puukauppa on vilkastunut tasaisesti kesästä lähtien: elokuussa metsäteollisuus osti 2,1 milj. m³, syyskuussa 3,1 milj. m³ ja lokakuussa 4,1 milj. m³ yksityismetsien puuta. Lokakuun puukauppamäärä oli kuluvan vuoden toistaiseksi korkein ja samaa tasoa kuin vastaavaan aikaan keskimäärin edeltäneellä kymmenvuotiskaudella. Vuosi sitten lokakuussa metsäteollisuuden ostot nousivat 4,9 miljoonaa kuutiometriin.

Tammi-lokakuussa yksityismetsien puuta tuli markkinoille kaikkiaan 29,2 miljoonaa kuutiometriä eli 3 prosenttia vähemmän kuin vuosi sitten. Lasku kohdistui lähinnä kuusitukkiin (−5 %) ja kuusikuitupuuhun (−8 %). Mäntytukkia metsäteollisuus osti viimevuotista tahtia ja mäntykuitupuun ostomäärä kasvoi 2 prosentilla. Hankintapuukin on kuluvana vuonna käynyt hyvin kaupaksi, ja sen osuus on noussut 4 prosenttiyksiköllä 18 prosenttiin yksityismetsien puukaupasta. Hankintakaupoilla myydyn puun määrä oli tammi-lokakuussa 5,1 miljoonaa kuutiometriä (+22 % edellisvuodesta).

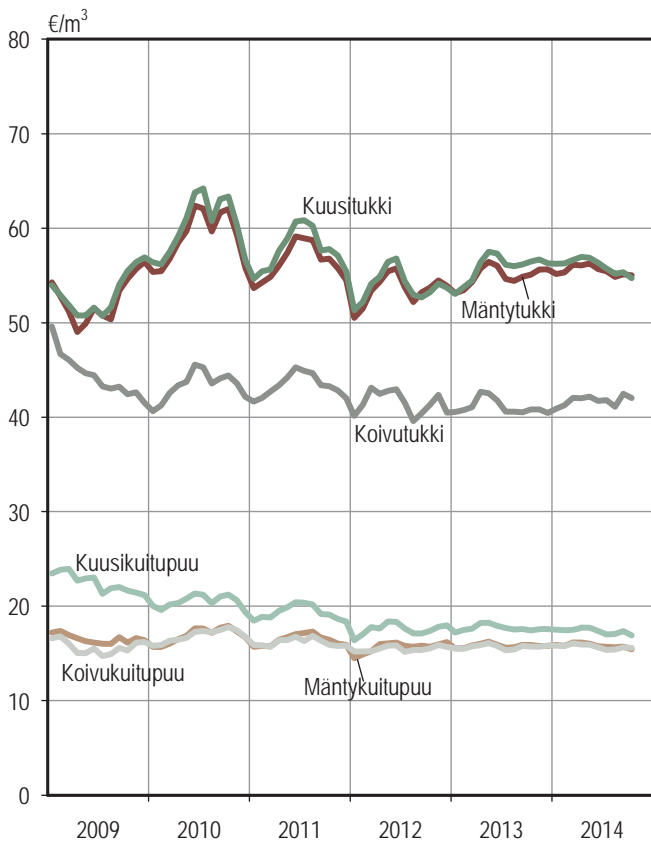
Pystykaupoilla ostetusta puusta (23,9 milj. m³) 71 prosenttia oli peräisin uudistushakkuuleimikoista. Harvennusleimikoiden osuus jäi 16 ja ensiharvennusten 13 prosenttiin.

Teollisuuspuun kauppatilastoinnin kattavuus noin 90 prosenttia

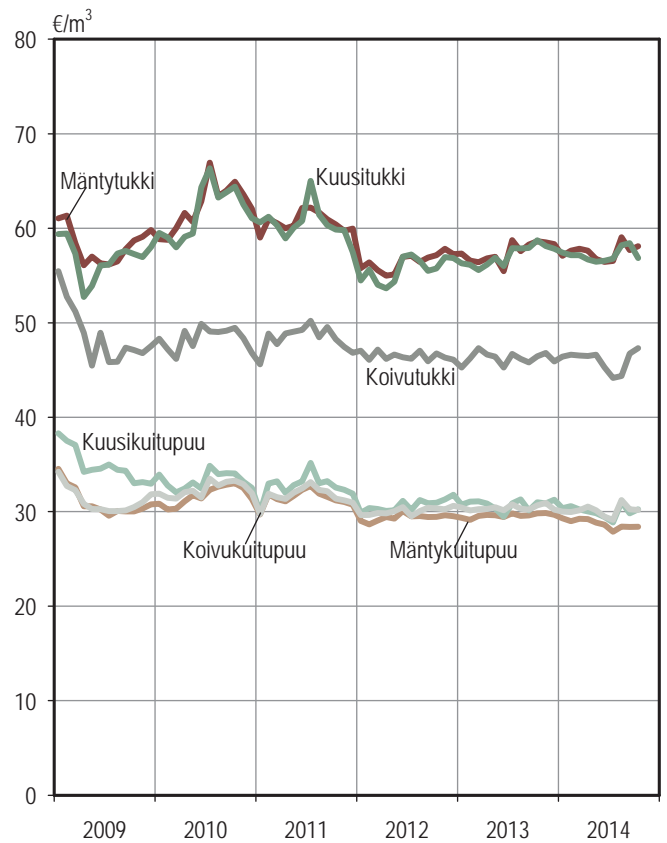
Teollisuuspuun kauppatilastoinnin kattavuus nousi vuoden 2013 alusta lähtien. Metsäteollisuus ry:n jäsenyritysten lisäksi tilastointiin tuli mukaan osa Suomen Sahat ry:n jäsenyrityksistä. Tilasto kattaa noin 90 % koko maan yksityismetsistä ostetusta teollisuuspuusta (tukki- ja kuitupuun). Tukkipuun koko maan puumääristä kattavuus on noin 87 % ja kuitupuun puumääristä noin 92 %. Teollisuuspuun lisäksi Metla tilastoi energiapuun kauppaa neljännesvuosittain.

Lisätietoja: Martti Aarne, puh. 040 801 5121, martti.aarne@metla.fi

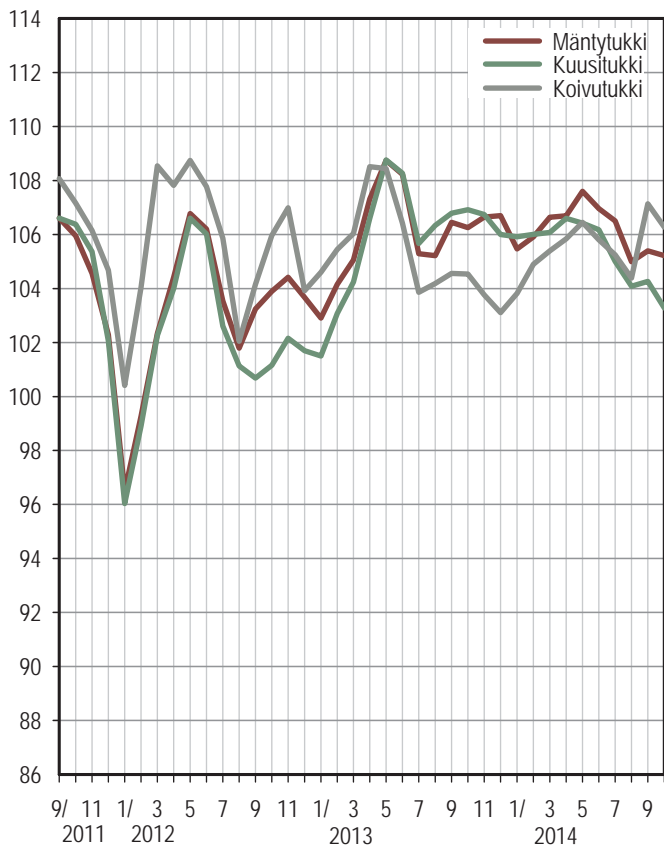
Laatuselosteet: www.metla.fi/metinfo/tilasto/laatu/hinnat.htm
www.metla.fi/metinfo/tilasto/laatu/khindeksit-puutavaralajit.htm



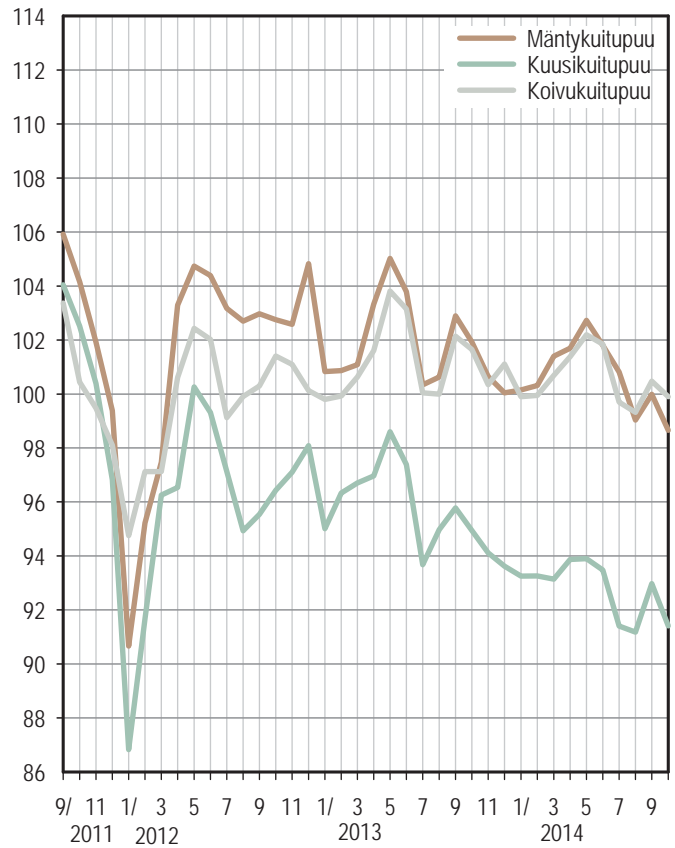
Kuva 1. Yksityismetsien puukaupan reaaliset kantohinnat kuukausittain vuoden 2014 syyskuun rahana (deflatointi: tukkuhintaindeksi, 1949=100)



Kuva 2. Yksityismetsien puukaupan reaaliset hankintahinnat kuukausittain vuoden 2014 syyskuun rahana (deflatointi: tukkuhintaindeksi, 1949=100)



Kuva 3. Tukkipuun nimelliset kantohintaindeksit (12/2010=100)



Kuva 4. Kuitupuun nimelliset kantohintaindeksit (12/2010=100)

1. Yksityismetsien kantohinnat hakkuutavoittain lokakuussa 2014

Hinta-alue	Tukkipuu			Kuitupuu			Pikkutukki	
	Mänty €/m ³	Kuusi	Koivu	Mänty	Kuusi	Koivu	Mänty	Kuusi
Koko maa	55,0	54,7	42,0	15,4	16,9	15,6	23,1	24,4
Koko maa 1 kk sitten	55,1	55,4	42,5	15,7	17,4	15,7	22,8	24,7
Muutos, %	0	-1	-1	-2	-3	-1	1	-1
Koko maa	55,0	54,7	42,0	15,4	16,9	15,6	23,1	24,4
Uudistushakkuu	56,6	55,6	43,5	17,2	18,2	17,3	25,2	25,4
Harvennushakkuu	48,0	47,8	38,0	14,2	14,8	14,3	20,2	20,7
Ensiharvennus	46,2	45,0	33,0	13,9	13,7	13,5	21,2	20,6
Etelä-Suomi	55,6	55,4	40,4	15,2	17,3	15,3	22,2	22,9
Uudistushakkuu	57,0	56,2	41,6	16,4	18,6	16,7	23,0	23,9
Harvennushakkuu	49,7	49,5	37,9	14,2	15,3	14,9
Ensiharvennus	46,7	45,3	31,7	14,3	14,7	13,6
Keski-Suomi	56,0	55,4	41,5	15,6	17,1	15,4	23,1	25,1
Uudistushakkuu	57,9	56,4	43,3	17,7	18,7	17,5	25,2	26,5
Harvennushakkuu	48,8	47,8	37,5	14,8	14,7	14,0	21,6	...
Ensiharvennus	47,5	46,4	32,1	14,4	14,4	14,1	22,2	...
Savo-Karjala	54,4	53,0	41,7	14,5	15,4	15,3	21,1	22,1
Uudistushakkuu	56,1	54,0	43,1	16,4	16,7	17,1	22,9	23,5
Harvennushakkuu	47,6	45,8	37,4	13,9	14,3	14,6	19,7	...
Ensiharvennus	46,2	44,2	...	12,6	10,0	12,6
Kymi-Savo	56,7	55,0	43,9	15,6	16,9	15,6	21,2	22,6
Uudistushakkuu	58,0	55,8	45,3	17,4	18,3	17,6	23,1	23,2
Harvennushakkuu	49,5	48,1	38,8	14,9	15,0	14,4	20,4	...
Ensiharvennus	45,6	44,1	35,2	13,6	13,1	13,1
Etelä-Pohjanmaa	56,2	55,6	36,6	16,5	17,6	16,6	24,2	26,0
Uudistushakkuu	57,8	56,3	37,2	18,2	18,1	17,8	26,5	26,8
Harvennushakkuu	48,2	46,4	...	14,9	14,9	14,7	20,5	...
Ensiharvennus	47,3	45,0	...	14,8	...	14,8	22,0	...
Kainuu-Pohjanmaa	51,9	51,3	...	15,6	16,9	15,9	22,7	24,5
Uudistushakkuu	53,6	52,4	...	17,5	17,8	17,3	24,9	25,5
Harvennushakkuu	46,1	43,3	...	13,3	13,4	12,7	19,2	19,8
Ensiharvennus	44,5	44,4	-	13,8	...	13,3	19,8	...
Lappi	46,4	46,8	-	15,1	17,7	14,8	22,1	...
Uudistushakkuu	47,4	47,4	-	16,8	18,0	15,8	23,6	...
Harvennushakkuu	43,7	...	-	12,2	...	12,6	21,1	...
Ensiharvennus	41,7	...	-	13,5	-	14,1

... Hintaa ei ole ilmoitettu, koska puutavaralajin ostomäärä oli pienempi kuin 1000 m³.

Puukauppatilasto sisältää Metsäteollisuus ry:n jäsenyritysten puukaupat ja osan Suomen Sahat ry:n jäsenyritysten puukaupoista.

Tilasto kattaa noin 90 % koko maan yksityismetsien puukaupasta.

Lähteet: Metsäteollisuus ry; Metsäntutkimuslaitos

2. Puutavaralajien nimelliset kantohintaindeksit 2011–2014 (12/2010=100)

Vuosi ja kuukausi	Tukkipuu			Kuitupuu			
	Mänty	Kuusi	Koivu	Mänty	Kuusi	Koivu	
2011	1	98,66	99,13	100,93	96,10	98,55	97,92
	2	100,16	100,60	102,60	98,56	100,13	98,02
	3	102,48	102,41	105,50	99,55	101,31	98,60
	4	105,06	106,31	107,15	103,07	103,96	102,26
	5	107,41	108,20	109,17	105,72	106,23	104,68
	6	110,74	111,33	111,61	108,83	109,18	106,71
	7	110,85	112,17	112,01	109,72	109,38	105,15
	8	109,84	110,57	110,78	109,05	107,26	105,75
	9	106,61	106,61	108,07	105,92	104,05	103,37
	10	105,95	106,38	107,16	104,16	102,52	100,44
	11	104,56	105,37	106,15	101,92	100,39	99,47
	12	102,29	102,06	104,68	99,38	96,82	98,10
2012	1	96,49	96,03	100,41	90,66	86,83	94,75
	2	99,26	98,90	104,04	95,22	91,67	97,12
	3	102,33	102,26	108,54	97,47	96,25	97,12
	4	104,42	104,00	107,82	103,29	96,54	100,61
	5	106,78	106,61	108,75	104,74	100,26	102,43
	6	106,20	106,02	107,77	104,39	99,31	102,03
	7	103,54	102,61	105,87	103,17	97,13	99,12
	8	101,79	101,14	102,05	102,70	94,93	99,91
	9	103,24	100,68	104,16	102,97	95,54	100,30
	10	103,90	101,16	105,97	102,75	96,43	101,41
	11	104,42	102,16	106,99	102,58	97,10	101,10
	12	103,67	101,70	103,92	104,83	98,08	100,13
2013	1	102,91	101,50	104,60	100,83	95,01	99,80
	2	104,16	103,08	105,45	100,87	96,33	99,93
	3	105,06	104,24	106,04	101,09	96,70	100,63
	4	107,32	106,60	108,51	103,33	96,96	101,61
	5	108,75	108,76	108,44	105,02	98,60	103,81
	6	108,23	108,27	106,42	103,79	97,38	103,15
	7	105,29	105,67	103,86	100,34	93,67	100,04
	8	105,22	106,34	104,19	100,63	94,97	100,00
	9	106,45	106,79	104,56	102,89	95,78	102,14
	10	106,26	106,92	104,54	101,93	94,94	101,65
	11	106,65	106,74	103,77	100,65	94,11	100,35
	12	106,70	106,00	103,11	100,04	93,62	101,11
2014	1	105,47	105,92	103,82	100,15	93,25	99,90
	2	105,91	106,01	104,90	100,32	93,26	99,95
	3	106,64	106,08	105,40	101,40	93,14	100,69
	4	106,69	106,60	105,84	101,70	93,87	101,39
	5	107,60	106,42	106,45	102,73	93,90	102,20
	6	106,96	106,18	105,80	101,81	93,48	101,85
	7	106,51	105,01	105,25	100,82	91,40	99,70
	8	104,99	104,09	104,39	99,03	91,18	99,32
	9	105,40	104,27	107,14	99,99	92,97	100,48
	10	105,22	103,28	106,27	98,65	91,41	99,90

Indeksin pohjana ovat puutavaralajien hakkuutavoittaiset kantohinnat.

Indeksin painoina on käytetty hakkuutapojen puumääräosuuksia puutavaralajin pystykaupoista vuonna 2010.

Kaikilla puutavaralajeilla 12/2010=100.

Puutavaralajeittaiset nimelliset kantohintaindeksit perustuvat Manner-Suomen tietoihin, ja ne lasketaan vain koko maata koskevinä.

Metla julkaisee myös alueittaisia raakapuun reaalisia kantohintaindeksejä, jotka löytyvät Metinfo Tilastopalvelusta.

3. Yksityismetsien hankintahinnat lokakuussa 2014

Hinta-alue	Tukkipuu			Kuitupuu			Pikkutukki	
	Mänty	Kuusi	Koivu	Mänty	Kuusi	Koivu	Mänty	Kuusi
	€/m ³							
Koko maa	58,1	56,8	47,3	28,4	30,2	30,2	36,2	36,2
Koko maa 1 kk sitten	57,7	58,4	46,8	28,4	29,8	30,3	36,6	36,3
Muutos, %	1	-3	1	0	1	0	-1	0

Hinta-alue

Etelä-Suomi	60,4	58,3	45,8	29,0	31,1	29,9	34,8	...
Keski-Suomi	59,1	57,9	46,0	29,0	29,6	30,6
Savo-Karjala	56,4	54,0	46,2	28,1	28,1	29,9
Kymi-Savo	57,3	56,0	49,1	29,2	30,0	32,0
Etelä-Pohjanmaa	57,2	55,2	...	28,1	28,6	29,5
Kainuu-Pohjanmaa	55,5	54,4	...	27,6	...	29,7	33,6	33,0
Lappi	55,5	...	-	28,4	...	30,3	35,7	...

... Hintaa ei ole ilmoitettu, koska puutavaralajin ostomäärä oli pienempi kuin 500 m³.

Puukauppatilasto sisältää Metsäteollisuus ry:n jäsenyritysten puukaupat ja osan Suomen Sahat ry:n jäsenyritysten puukaupoista.

Tilasto kattaa noin 90 % koko maan yksityismetsien puukaupasta.

Lähteet: Metsäteollisuus ry; Metsäntutkimuslaitos

4. Yksityismetsien puukauppamäärät (pysty- ja hankintakaupat) lokakuussa 2014

Alue	Tukkipuu				Kuitupuu				Pikkutukki			Erikois- puutavara- lajit	Kaikkiaan
	Mänty	Kuusi	Koivu	Yhteensä	Mänty	Kuusi	Koivu	Yhteensä	Mänty	Kuusi	Yhteensä		
	1 000 m ³												
Koko maa	795	898	90	1 783	1 100	499	539	2 138	87	29	117	41	4 078
Koko maa 1 kk sitten	593	718	70	1 380	806	370	399	1 575	61	23	84	29	3 068
Muutos, %	34	25	29	29	36	35	35	36	43	27	39	42	33

Hinta-alue

Etelä-Suomi	149	280	20	449	188	165	92	445	5	4	9	13	916
Keski-Suomi	117	170	15	302	134	82	63	279	9	5	14	5	600
Savo-Karjala	110	125	21	257	182	78	110	370	4	3	6	5	638
Kymi-Savo	195	204	31	430	159	106	97	362	4	2	7	7	805
Etelä-Pohjanmaa	88	63	2	153	148	37	61	245	25	5	31	5	434
Kainuu-Pohjanmaa	106	46	0	153	217	24	100	341	34	10	43	5	542
Lappi	31	9	-	40	72	9	16	97	6	1	7	0	144

Alue

1 Rannikko	31	37	2	69	65	40	29	134	2	1	3	3	210
Etelärannikko	16	16	1	34	29	22	10	61	0	0	0	2	97
Pohjanmaa	14	21	0	35	36	18	19	73	2	1	3	1	112
2 Lounais-Suomi	70	78	4	151	101	55	33	189	3	0	4	2	346
3 Häme-Uusimaa	63	187	15	264	58	89	48	195	2	3	5	9	472
4 Kaakkois-Suomi	75	103	10	188	68	52	31	152	2	1	3	4	347
5 Pirkanmaa	39	85	6	129	43	42	23	108	2	2	4	2	244
6 Etelä-Savo	120	101	21	241	91	53	66	210	2	1	3	3	458
7 Etelä- ja Keski-Pohjanmaa	74	42	2	117	111	19	43	173	23	4	27	4	321
8 Keski-Suomi	78	85	9	172	91	39	41	171	7	3	10	3	356
9 Pohjois-Savo	46	69	9	124	96	37	58	191	2	2	4	2	321
10 Pohjois-Karjala	64	56	12	132	86	41	52	179	2	1	2	3	317
11 Kainuu	35	13	0	48	56	7	20	83	8	2	10	0	142
12 Pohjois-Pohjanmaa	71	33	0	105	161	17	80	257	26	8	33	5	400
13 Lappi	31	9	-	40	72	9	16	97	6	1	7	0	144

Puukauppatilasto sisältää Metsäteollisuus ry:n jäsenyritysten puukaupat ja osan Suomen Sahat ry:n jäsenyritysten puukaupoista.

Tilasto kattaa noin 90 % koko maan yksityismetsien puukaupasta.

Erikoispuutavarylajeihin kuuluvat koivun erikoistyvet, haapa (tukit ja kuitupuu) ja muu erittelemätön erikoispuu.

Alueet ovat Suomen metsäkeskuksen (Julkiset palvelut) alueita ja hinta-alueet niistä muodostettuja suurempia kokonaisuuksia.

Lähteet: Metsäteollisuus ry; Metsäntutkimuslaitos

5. Yksityismetsien pystykauppojen puumäärät hakkuutavoittain lokakuussa 2014

Alue ja hakkuutapa	Tukkipuu				Kuitupuu				Pikkutukki			Kaikkiaan
	Mänty	Kuusi	Koivu	Yhteensä	Mänty	Kuusi	Koivu	Yhteensä	Mänty	Kuusi	Yhteensä	
	1 000 m ³											
Koko maa	728	841	78	1 648	821	436	404	1 660	82	28	110	3 418
Koko maa 1 kk sitten	547	676	62	1 284	597	324	284	1 205	57	22	79	2 569
Muutos, %	33	25	27	28	37	34	42	38	44	27	39	33
Koko maa	728	841	78	1 648	821	436	404	1 660	82	28	110	3 418
Uudistushakkuu	600	753	62	1 415	356	285	200	841	43	21	64	2 320
Harvennushakkuu	89	66	12	167	232	109	108	449	18	4	22	638
Ensiharvennus	36	21	4	61	229	42	95	365	20	2	22	448
Hinta-alue												
Etelä-Suomi	128	257	17	402	117	128	67	311	4	3	7	721
Uudistushakkuu	106	230	13	349	50	81	28	159	3	2	5	513
Harvennushakkuu	13	22	3	38	28	30	21	79	0	1	1	118
Ensiharvennus	8	6	1	16	39	17	18	74	1	0	1	90
Keski-Suomi	110	163	14	286	118	78	56	251	9	5	14	550
Uudistushakkuu	88	145	10	243	37	47	22	107	3	3	7	356
Harvennushakkuu	15	13	2	31	35	21	17	73	3	1	4	108
Ensiharvennus	6	5	1	12	45	9	16	71	2	1	3	86
Savo-Karjala	97	116	17	230	133	66	81	280	3	3	6	517
Uudistushakkuu	77	104	14	195	49	40	37	125	2	2	3	323
Harvennushakkuu	16	10	3	29	51	23	26	99	1	0	2	130
Ensiharvennus	3	2	1	6	33	4	18	56	1	0	1	63
Kymi-Savo	186	195	28	409	132	98	74	303	4	2	6	718
Uudistushakkuu	161	176	23	359	55	61	34	149	1	2	3	511
Harvennushakkuu	20	15	4	39	46	25	23	94	2	1	3	135
Ensiharvennus	6	4	1	11	32	11	17	60	1	0	1	72
Etelä-Pohjanmaa	82	59	2	142	110	34	45	189	25	5	30	362
Uudistushakkuu	69	54	2	126	54	29	27	110	13	4	17	253
Harvennushakkuu	5	2	0	7	20	5	7	32	3	0	3	41
Ensiharvennus	7	1	0	8	35	0	11	46	9	1	10	64
Kainuu-Pohjanmaa	97	43	0	141	150	24	67	241	33	9	41	423
Uudistushakkuu	76	37	0	114	77	18	45	141	19	7	26	281
Harvennushakkuu	15	4	0	18	40	4	12	56	7	1	8	82
Ensiharvennus	4	1	-	5	31	0	10	40	6	0	6	52
Lappi	29	9	-	37	62	8	14	84	4	1	5	127
Uudistushakkuu	22	8	-	29	34	8	7	50	2	1	3	82
Harvennushakkuu	5	0	-	6	13	0	2	16	2	0	2	23
Ensiharvennus	2	1	-	2	14	-	5	19	0	0	1	21
Alue												
1 Rannikko	22	28	2	52	40	24	18	83	2	1	3	137
Uudistushakkuu	18	25	1	45	19	18	10	47	2	1	3	94
Harvennushakkuu	2	1	0	3	9	4	4	17	0	0	0	20
Ensiharvennus	2	1	0	4	12	3	4	19	0	0	0	23
1a Etelärannikko	10	8	1	19	14	8	5	27	0	0	0	47
Uudistushakkuu	7	7	1	15	6	3	1	11	0	-	0	25
Harvennushakkuu	1	1	0	2	2	2	1	5	0	0	0	7
Ensiharvennus	2	1	0	3	6	3	3	11	0	-	0	15
1b Pohjanmaa	13	19	0	32	26	16	13	55	2	1	3	91
Uudistushakkuu	11	19	0	30	13	15	8	36	2	1	3	69
Harvennushakkuu	1	1	0	1	7	2	3	12	0	0	0	13
Ensiharvennus	1	0	-	1	6	0	2	7	0	0	0	8

Jatkuu

5. Jatkoa

Alue ja hakuuutapa	Tukkipuu				Kuitupuu				Pikkutukki			Kaikkiaan
	Mänty	Kuusi	Koivu	Yhteensä	Mänty	Kuusi	Koivu	Yhteensä	Mänty	Kuusi	Yhteensä	
	1 000 m ³											
2 Lounais-Suomi	59	70	3	132	54	40	20	115	2	0	3	249
Uudistushakkuu	49	64	2	116	21	28	9	58	2	0	2	176
Harvennushakkuu	5	3	0	9	12	6	5	23	0	0	0	32
Ensiharvennus	5	2	0	7	21	6	7	33	1	-	1	41
3 Häme-Uusimaa	59	179	13	251	49	79	42	170	1	3	5	425
Uudistushakkuu	50	159	10	219	22	49	18	90	1	2	3	312
Harvennushakkuu	7	18	3	27	14	21	16	51	0	1	1	79
Ensiharvennus	2	3	1	5	12	9	8	29	0	0	0	35
4 Kaakkois-Suomi	72	99	9	180	58	49	26	132	2	1	3	316
Uudistushakkuu	63	92	8	163	25	34	13	73	0	1	1	237
Harvennushakkuu	7	5	1	14	21	9	8	37	1	0	2	53
Ensiharvennus	1	2	0	3	12	5	5	22	0	0	0	26
5 Pirkanmaa	35	80	5	120	36	40	20	97	2	2	4	221
Uudistushakkuu	29	71	4	104	12	25	8	46	1	2	3	152
Harvennushakkuu	4	6	1	11	11	11	7	29	0	0	1	41
Ensiharvennus	2	2	0	5	13	4	5	22	0	0	1	28
6 Etelä-Savo	114	96	19	229	74	49	48	171	2	1	3	403
Uudistushakkuu	97	84	15	196	30	26	21	77	1	1	2	275
Harvennushakkuu	12	10	3	25	25	16	15	56	1	0	1	82
Ensiharvennus	4	3	1	8	19	6	12	38	1	0	1	46
7 Etelä- ja Keski-Pohjanmaa	69	39	2	110	84	18	32	134	23	4	27	271
Uudistushakkuu	58	36	2	96	41	15	18	74	11	3	15	184
Harvennushakkuu	4	2	0	6	13	3	4	20	2	0	2	28
Ensiharvennus	6	1	0	8	30	0	9	39	9	1	10	56
8 Keski-Suomi	75	83	8	166	81	37	36	154	7	3	10	329
Uudistushakkuu	59	74	6	139	25	22	14	61	2	2	4	205
Harvennushakkuu	11	7	1	19	24	10	10	44	3	1	3	67
Ensiharvennus	4	2	1	7	32	5	11	49	2	0	2	58
9 Pohjois-Savo	40	65	8	113	73	33	45	151	2	2	4	268
Uudistushakkuu	30	59	6	94	25	20	17	62	1	1	2	158
Harvennushakkuu	8	5	2	15	26	11	15	53	1	0	1	68
Ensiharvennus	2	2	0	4	22	2	12	37	0	0	1	41
10 Pohjois-Karjala	57	51	10	117	60	34	36	129	2	1	2	249
Uudistushakkuu	47	45	8	100	24	20	19	64	1	1	1	165
Harvennushakkuu	8	5	1	14	24	12	11	47	0	0	1	62
Ensiharvennus	1	1	0	3	11	2	6	19	0	0	0	22
11 Kainuu	33	13	0	46	39	7	12	58	8	2	10	113
Uudistushakkuu	24	12	0	36	16	6	6	28	3	1	4	68
Harvennushakkuu	7	1	-	8	11	1	3	15	3	1	4	27
Ensiharvennus	2	0	-	2	12	0	3	15	1	0	1	19
12 Pohjois-Pohjanmaa	64	30	0	95	112	17	55	184	25	7	32	310
Uudistushakkuu	52	26	0	78	61	13	39	113	15	6	21	213
Harvennushakkuu	8	2	0	10	29	3	9	41	4	1	4	56
Ensiharvennus	3	1	-	3	19	0	6	25	5	0	5	33
13 Lappi	29	9	-	37	62	8	14	84	4	1	5	127
Uudistushakkuu	22	8	-	29	34	8	7	50	2	1	3	82
Harvennushakkuu	5	0	-	6	13	0	2	16	2	0	2	23
Ensiharvennus	2	1	-	2	14	-	5	19	0	0	1	21

Puukauppatilasto sisältää Metsäteollisuus ry:n jäsenyritysten puukaupat ja osan Suomen Sahat ry:n jäsenyritysten puukaupoista.

Tilasto kattaa noin 90 % koko maan yksityismetsien puukaupasta.

Kauppamuodoittain esitetyt puumäärät eivät sisällä erikoispuutavaralajeja.

Lähteet: Metsäteollisuus ry; Metsäntutkimuslaitos

6. Yksityismetsien hankintakauppojen puumäärät lokakuussa 2014

Alue	Tukkipuu				Kuitupuu				Pikkutukki			Kaikkiaan
	Mänty	Kuusi	Koivu	Yhteensä	Mänty	Kuusi	Koivu	Yhteensä	Mänty	Kuusi	Yhteensä	
	1 000 m ³											
Koko maa	67	57	11	135	278	63	136	477	5	2	7	619
Koko maa 1 kk sitten	46	42	8	96	209	46	115	370	4	1	5	471
Muutos, %	47	34	42	41	33	37	18	29	37	42	38	32
Hinta-alue												
Etelä-Suomi	21	23	2	47	71	37	25	133	1	0	2	181
Keski-Suomi	7	7	2	16	16	4	8	28	0	0	0	44
Savo-Karjala	14	9	4	27	49	11	29	89	0	0	0	116
Kymi-Savo	8	9	3	21	27	8	23	58	0	0	0	80
Etelä-Pohjanmaa	6	4	0	10	37	2	17	56	0	0	1	67
Kainuu-Pohjanmaa	9	4	0	12	67	0	32	99	1	1	2	113
Lappi	2	0	-	3	10	0	2	13	2	0	2	17
Alue												
1 Rannikko	8	9	0	18	25	15	11	51	0	0	0	69
Etelärannikko	7	8	0	15	15	14	5	34	-	0	0	49
Pohjanmaa	2	2	0	3	10	2	6	17	0	0	0	21
2 Lounais-Suomi	11	8	1	19	47	14	13	74	1	0	1	95
3 Häme-Uusimaa	4	7	2	13	9	9	7	25	0	0	0	38
4 Kaakkois-Suomi	3	5	1	8	11	4	5	19	0	0	0	28
5 Pirkanmaa	4	5	1	10	7	2	2	11	0	0	0	21
6 Etelä-Savo	5	5	2	13	16	4	18	39	0	-	0	52
7 Etelä- ja Keski-Pohjanmaa	4	2	0	7	27	1	11	39	0	0	0	46
8 Keski-Suomi	3	2	1	6	9	2	5	17	0	0	0	23
9 Pohjois-Savo	6	4	1	11	23	4	13	40	0	0	0	51
10 Pohjois-Karjala	8	5	2	15	26	7	16	50	0	0	0	65
11 Kainuu	2	0	-	2	18	0	8	25	0	0	0	28
12 Pohjois-Pohjanmaa	7	3	0	10	49	0	24	74	1	1	1	85
13 Lappi	2	0	-	3	10	0	2	13	2	0	2	17

Puukauppatilasto sisältää Metsäteollisuus ry:n jäsenyritysten puukaupat ja osan Suomen Sahat ry:n jäsenyritysten puukaupoista.

Tilasto kattaa noin 90 % koko maan yksityismetsien puukaupasta.

Kauppamuodittain esitetyt puumäärät eivät sisällä erikoispuutavaralajeja.

Lähteet: Metsäteollisuus ry; Metsäntutkimuslaitos

Julkaisija:
Metsäntutkimuslaitos
Metsätilastollinen tietopalvelu
PL 18
01301 Vantaa
Sähköposti: tilasto@metla.fi
www.metla.fi/hanke/3006/index.htm

Puhelin 029 532 5441

