

### Tammikuun hakkuut 5,5 miljoonaa kuutiometriä

#### **Tammikuussa hakkuiden määrä nousi viidenneksen vuodentakaista suuremmaksi.**

Tammikuussa 2013 hakattiin metsistämme markkinapuuta kaikkiaan 5,5 miljoonaa kuutiometriä. Määrä oli 19 prosenttia edellisvuotista ja 17 prosenttia keskimääräistä\* suurempi. Hakkuiden tilastohistoriassa tammikuun hakkuumäärä on ollut nyt hakattua suurempi vain vuosina 2000 ja 2001.

Yksityismetsistä korjattiin tammikuussa puuta kaikkiaan 4,6 miljoonaa kuutiometriä. Määrä oli 27 prosenttia viimevuotista ja 16 prosenttia keskimääräistä suurempi. Yksityismetsien pystykauppojen puuta kertyi 3,9 miljoonaa kuutiometriä, mikä oli kolmanneksen enemmän kuin vuotta aiemmin. Hankintakauppapuun määrä kasvoi viime vuodesta prosentin ollen 0,7 miljoonaa kuutiometriä.

Metsäteollisuusyhtiöiden omista metsistä ja valtion metsistä hakattu puumäärä supistui vuodentakaisesta seitsemän prosenttia 0,9 miljoonaan kuutiometriin. Keskimääräisiin tammikuun hakkuihin verrattuna nyt hakattu määrä oli kuitenkin lähes neljänneksen suurempi.

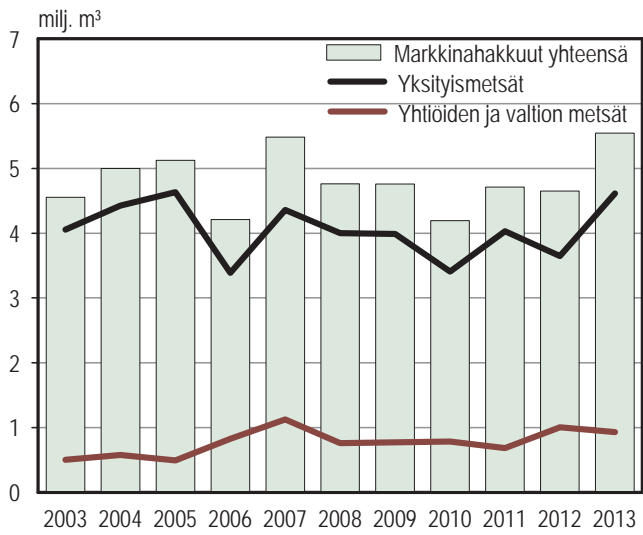
Tammikuun hakkuista oli tukkipuuta 2,2 miljoonaa kuutiometriä, mikä oli 13 prosenttia edellisvuotista enemmän. Havutukkeja oli yhteensä 2,0 miljoonaa kuutiometriä, josta kuusitukkeja 1,2 miljoonaa kuutiometriä. Kuitupuun hakkuut kasvoivat edellisvuodesta lähes neljänneksen 3,3 miljoonaan kuutiometriin. Kuitupuulajeista hakattiin eniten mäntykuitupuuta, jota kertyi 1,4 miljoonaa kuutiometriä. Kuusikuitupuuta hakattiin 1,0 miljoonaa kuutiometriä ja lehtikuitupuuta hieman vähemmän eli 0,9 miljoonaa kuutiometriä.

Puunkorjuun työvoima oli tammikuussa 5 700 henkilöä. Hakkuukoneita oli työmailla runsaat 1 800 kappaletta. (Luvut koskevat metsäteollisuusyhtiöiden ja Metsähallituksen tekemiä hakkuita.)

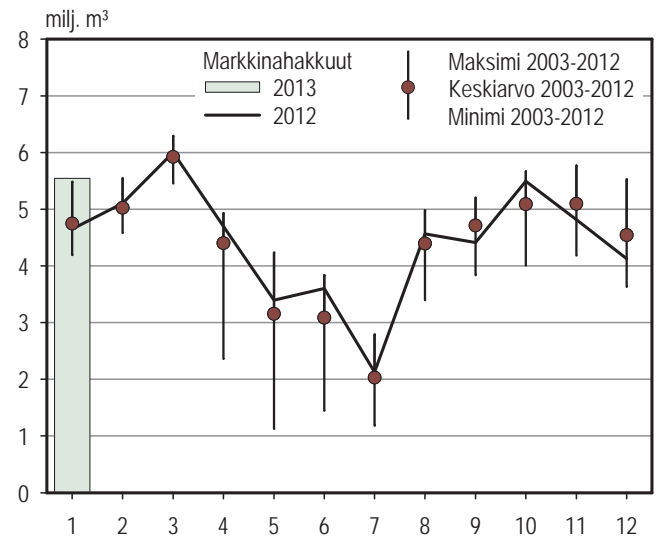
\* Keskimääräisellä tarkoitetaan tammikuiden keskiarvoa vuosina 2003–2012.

Lisätietoja: Elina Mäki-Simola, p. 029 532 5454, [elina.maki-simola@metla.fi](mailto:elina.maki-simola@metla.fi)

Laatuseloste: [www.metla.fi/metinfo/tilasto/laatu/hakkuut.htm](http://www.metla.fi/metinfo/tilasto/laatu/hakkuut.htm)



Kuva 1. Tammikuun markkinapuun hakkuut vuosina 2003–2013



Kuva 2. Kuukausittaiset markkinapuun hakkuut

## 1. Markkinapuun hakkuut tammikuussa 2013

Raaka-tyyppi	Omistajaryhmä			Yhtiöiden ja valtion metsät	Kaikki omistajaryhmät		Muutos 2013/2012 %
	Yksityismetsät				2013	2012	
	Pystykaupat 1 000 m <sup>3</sup>	Hankintakaupat	Yhteensä				
<b>Tukkipuu</b>							
mäntytukit	588	86	674	179	852	851	0
kuusitukit	986	95	1 081	103	1 185	992	19
lehtitukit	111	22	132	7	139	79	77
<b>yhteensä</b>	<b>1 685</b>	<b>203</b>	<b>1 887</b>	<b>289</b>	<b>2 176</b>	<b>1 922</b>	<b>13</b>
<b>Kuitupuu</b>							
mäntykuitupuu	781	231	1 012	358	1 369	1 255	9
kuusikuitupuu	744	92	836	154	990	759	30
lehtikuitupuu	660	145	805	128	933	646	44
<b>yhteensä</b>	<b>2 185</b>	<b>468</b>	<b>2 653</b>	<b>639</b>	<b>3 293</b>	<b>2 661</b>	<b>24</b>
<b>Ainespuu yhteensä</b>	<b>3 870</b>	<b>671</b>	<b>4 540</b>	<b>928</b>	<b>5 469</b>	<b>4 583</b>	<b>19</b>
<b>Polttopuu</b>	<b>46</b>	<b>30</b>	<b>75</b>	<b>1</b>	<b>76</b>	<b>68</b>	<b>12</b>
<b>Markkinapuun hakkuut</b>							
<b>kaikkiaan</b>	<b>3 915</b>	<b>700</b>	<b>4 616</b>	<b>929</b>	<b>5 545</b>	<b>4 651</b>	<b>19</b>
Tammikuu 2012	2 956	693	3 648	1 003	4 651		
Muutos 2013/2012, %	32	1	27	-7	19		

Jako tukki- ja kuitupuuhun määritellään puutavaran koon perusteella. Kuitupuu -nimike sisältää myös pikkutukkeja ja parrunaiheita.

## 2. Työvoima ja korjuukalusto yhtiöiden ja Metsähallituksen tekemissä hakkuissa tammikuussa 2013

Työvoima	2013	2012	Muutos 2013/2012	Korjuu- ja kuljetus- kalusto	2013	2012	Muutos 2013/2012
	Henkilöä		%		Konetyyppi	Kappaletta	%
Puutavaran teko	2 800	2 700	3	Hakkuukoneet	1 820	1 730	5
Metsäkuljetus	2 900	2 800	3	Metsätraktorit	1 890	1 830	3
<b>Korjuun työvoima</b>	<b>5 700</b>	<b>5 500</b>	<b>3</b>	Puutavara-autot	1 430	1 370	4


### 3. Markkinapuun hakkuut heinäkuu 2012–tammikuu 2013

Raakapuulaji	Omistajaryhmä			Yhtiöiden ja valtion metsät	Kaikki omistajaryhmät		Muutos 7/2012–1/2013 7/2011–1/2012 %
	Yksityismetsät	Hankintakaupat	Yhteensä		7/2012–1/2013	7/2011–1/2012	
	Pystykaupat 1 000 m <sup>3</sup>						
<b>Tukkipuu</b>							
mäntytukit	4 475	748	5 222	1 499	6 721	6 819	-1
kuusitukit	5 485	304	5 789	815	6 604	6 921	-5
lehtitukit	448	49	498	49	546	544	0
<b>yhteensä</b>	<b>10 408</b>	<b>1 101</b>	<b>11 509</b>	<b>2 362</b>	<b>13 871</b>	<b>14 284</b>	<b>-3</b>
<b>Kuitupuu</b>							
mäntykuitupuu	4 553	1 188	5 741	2 834	8 575	8 672	-1
kuusikuitupuu	3 181	393	3 573	909	4 482	4 487	0
lehtikuitupuu	2 555	508	3 062	714	3 776	3 635	4
<b>yhteensä</b>	<b>10 288</b>	<b>2 088</b>	<b>12 377</b>	<b>4 457</b>	<b>16 834</b>	<b>16 794</b>	<b>0</b>
<b>Ainespuu yhteensä</b>	<b>20 696</b>	<b>3 189</b>	<b>23 886</b>	<b>6 819</b>	<b>30 705</b>	<b>31 078</b>	<b>-1</b>
<b>Polttopuu</b>	<b>257</b>	<b>135</b>	<b>392</b>	<b>6</b>	<b>398</b>	<b>465</b>	<b>-14</b>
<b>Markkinapuun hakkuut</b>							
<b>kaikkiaan</b>	<b>20 954</b>	<b>3 324</b>	<b>24 278</b>	<b>6 825</b>	<b>31 103</b>	<b>31 544</b>	<b>-1</b>
Heinäkuu 2011–tammikuu 2012	21 421	3 245	24 666	6 878	31 544		
Muutos 2012/2013–2011/2012, %	-2	2	-2	-1	-1		

Jako tukki- ja kuitupuuhun määritellään puutavaran koon perusteella. Kuitupuu -nimike sisältää myös pikkutukkeja ja parrunaiheita.

Julkaisija:  
Metsäntutkimuslaitos  
Metsätilastollinen tietopalvelu  
PL 18  
01301 Vantaa  
Sähköposti: [tilasto@metla.fi](mailto:tilasto@metla.fi)  
[www.metla.fi/hanke/3006/index.htm](http://www.metla.fi/hanke/3006/index.htm)

Puhelin 029 532 5441



ISSN 1796-0479 Suomen virallinen tilasto (verkkojulkaisu)  
ISSN 1797-3074 Metsätilastotiedote (verkkojulkaisu)