

## Myrskytuho puuta kaupan kohteena tammikuussa

**Metsäteollisuus osti tammikuussa yksityismetsistä raakapuuta 2,6 miljoonaa kuutiometriä, josta runsaan puolen arvioidaan olevan peräisin joulukuun myrskytuhoalueilta.**

Joulukuun lopun myrskyissä arvioidaan kaatuneen puuta lähes neljä miljoonaa kuutiometriä. Myrskytuhoja oli erityisesti Lounais-Suomessa, Häme-Uusimaalla ja Pirkanmaalla. Tammikuussa metsäteollisuus osti yksityismetsistä 2,6 miljoonaa kuutiometriä raakapuuta, josta noin 1,5 miljoonan kuutiometrin arvioidaan olevan myrskytuhoalueilta. Tammikuun puukauppamäärä on samaa tasoa kuin tammikuussa keskimäärin edeltävällä 10-vuotiskaudella.

Myrskytuhoalueiden vaikeat korjuuolosuhteet ja raakapuun laadun heikkeneminen painoivat kantohintatasoa alaspäin. Esimerkiksi havutukin koko maan keskikantohinta aleni kuusi prosenttia joulukuusta. Myrskytuhoista kärsineellä Etelä-Suomen hinta-alueella hinta-alenema oli tätä suurempi, ja muilla hinta-alueilla vastaavasti pienempi.

Tammikuun uudistushakkuukohteissa kuusitukin keskikantohinta oli 51,7 euroa kuutiometriltä. Harvennusleimi-

koissa vastaava keskihinta oli 44,4 euroa. Mäntykuitupuun keskikantohinta harvennusleimikoissa oli 13,5 euroa kuutiometriltä. Ensiharvennuskohteissa vastaava keskihinta oli 13,1 euroa. Hintatason muutosten seuranta palvelevat kiintein painoin lasketut nimelliset kantohintaindeksit. Indeksit taittuivat laskuun jo elokuussa, ja tammikuussa havutukipuun nimellinen hintataso oli neljä prosenttia joulukuun 2010 vertailutasoa alempi. Kuitupuulajien kantohintaindeksit olivat painuneet vielä alemmaksi.

Raakapuumarkkinoihin vaikuttaa myös puun tuonti, joka on vuoden 2011 aikana vilkastunut havukuitupuun osalta. Selvästi eniten tuodaan kuitenkin koivukuitupuuta ja haketta. Kaikkiaan ainespuuta on kuitenkin tuotu edeltävää vuotta vähemmän jo heinäkuusta alkaen. Välitöntä puuntarvetta ilmaisevat hakkuut olivat heinä-joulukuussa edellisvuoden tasolla.

Puukauppatilasto kattaa noin 83 % yksityismetsien puukaupasta, ja se perustuu puukauppasopimuksiin kirjattuihin arvioihin hakattavista puumääristä. Jos ostomäärien avulla halutaan arvioida hakkuissa kertyvää puumäärää, on käytettävä kerrointa 1,30–1,35.

Suomen metsäkeskuksen aluejako noudattaa entistä metsäkeskusten aluejakoa

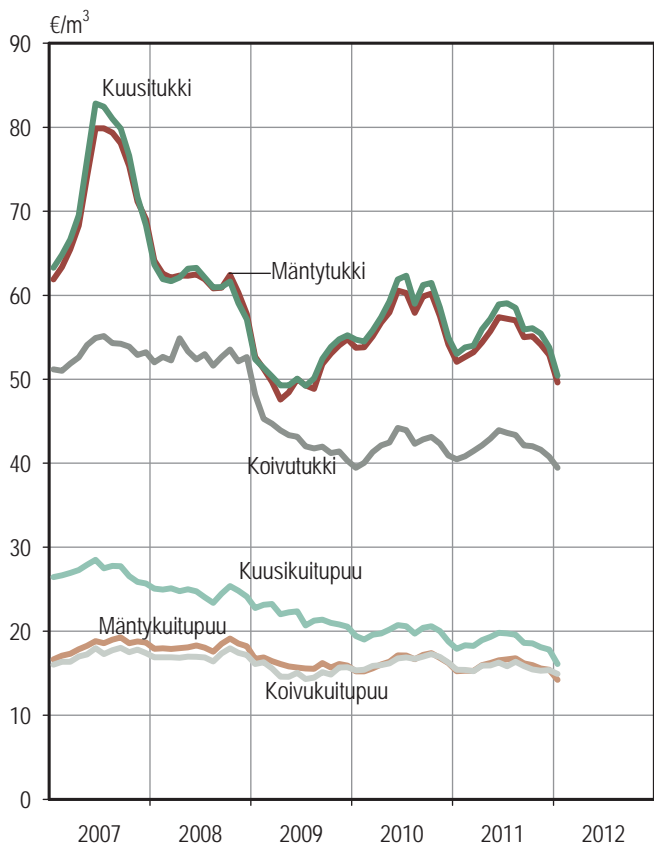
Suomen metsäkeskus aloitti toimintansa vuoden 2012 alussa. Toiminta on hajautettu 13 toimialueelle, joiden rajat ovat samat kuin entisillä metsäkeskuksilla. Myös alueiden numerot ja nimet säilyvät ennallaan lukuun ottamatta entistä Etelä-Pohjanmaan metsäkeskusta, joka nyt on nimetty Etelä- ja Keski-Pohjanmaan toimialueeksi. Yksityismetsien puukauppamäärät viikoittain ja kuukausittain esitetään jatkossa Suomen metsäkeskuksen toimialueittain. Puun hinnat julkaistaan toimialueista koostuvien 7 hinta-alueen jaolla.

Lisätietoa osoitteesta: [www.metsakeskus.fi/metsakeskus-ja-alueet](http://www.metsakeskus.fi/metsakeskus-ja-alueet)

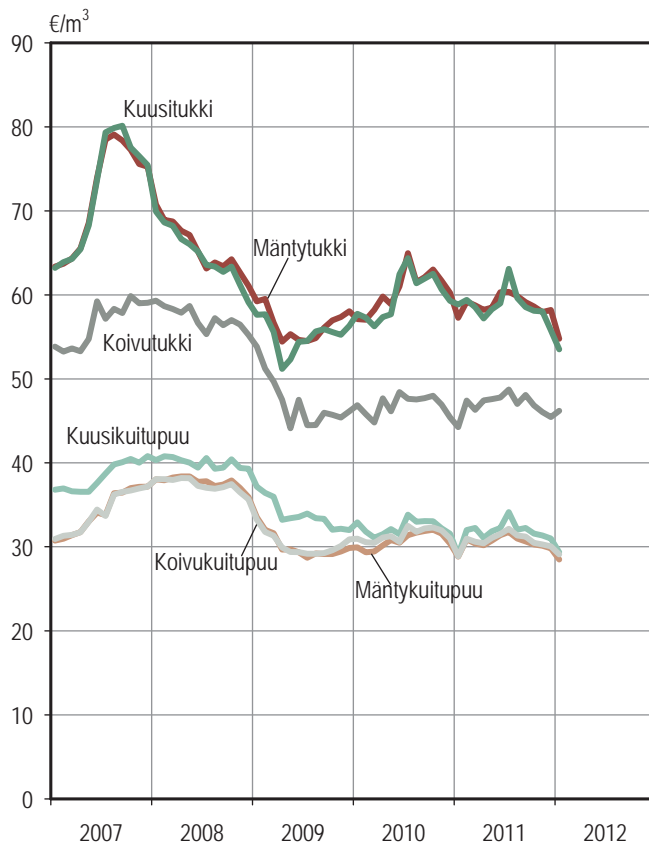
Lisätietoja: Yrjö Sevola, p. 040 801 5486, [yrjo.sevola@metla.fi](mailto:yrjo.sevola@metla.fi)

Laatuseloste: [www.metla.fi/metinfo/mo/kantohintaindeksit.htm](http://www.metla.fi/metinfo/mo/kantohintaindeksit.htm)

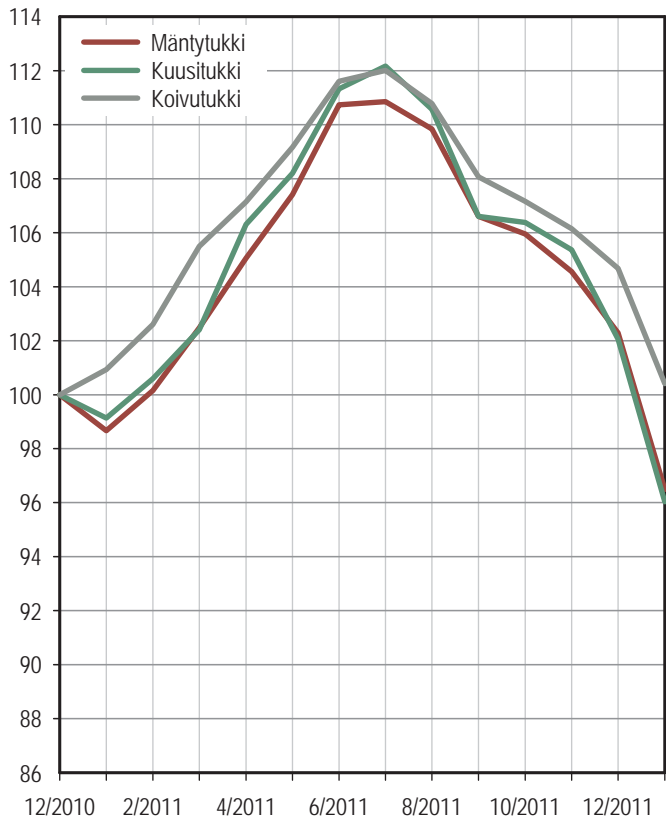
Laatuseloste: [www.metla.fi/metinfo/tilasto/laatu/hinnat.htm](http://www.metla.fi/metinfo/tilasto/laatu/hinnat.htm)



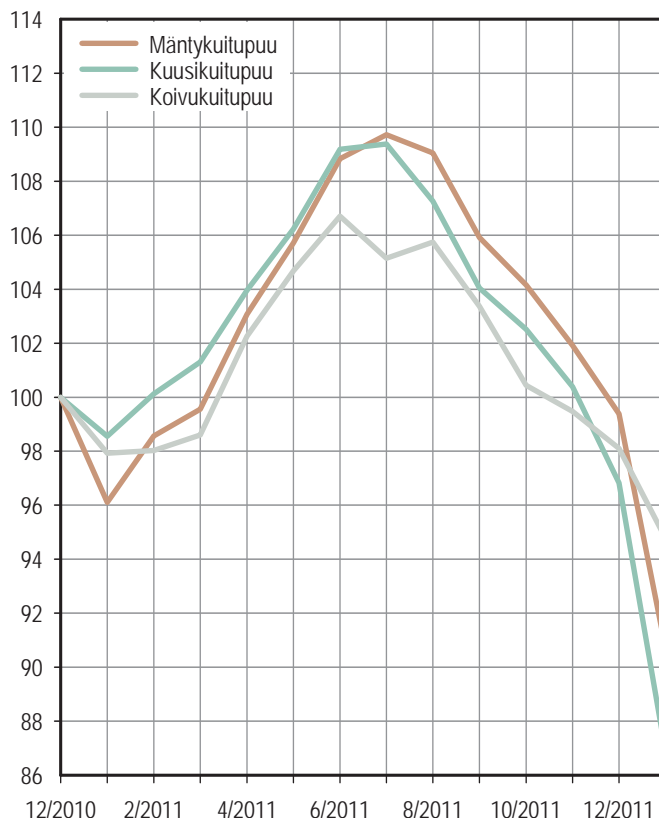
Kuva 1. Yksityismetsien puukaupan reaaliset kantohinnat kuukausittain 2007–2012 (deflatointi: tukkuhintaaindeksi)



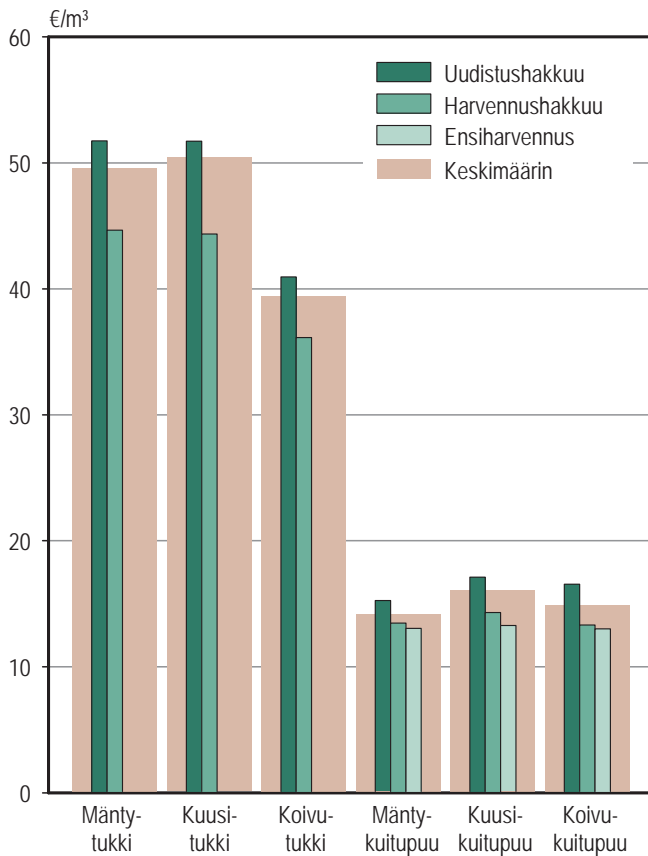
Kuva 2. Yksityismetsien puukaupan reaaliset hankintahinnat kuukausittain 2007–2012 (deflatointi: tukkuhintaaindeksi)



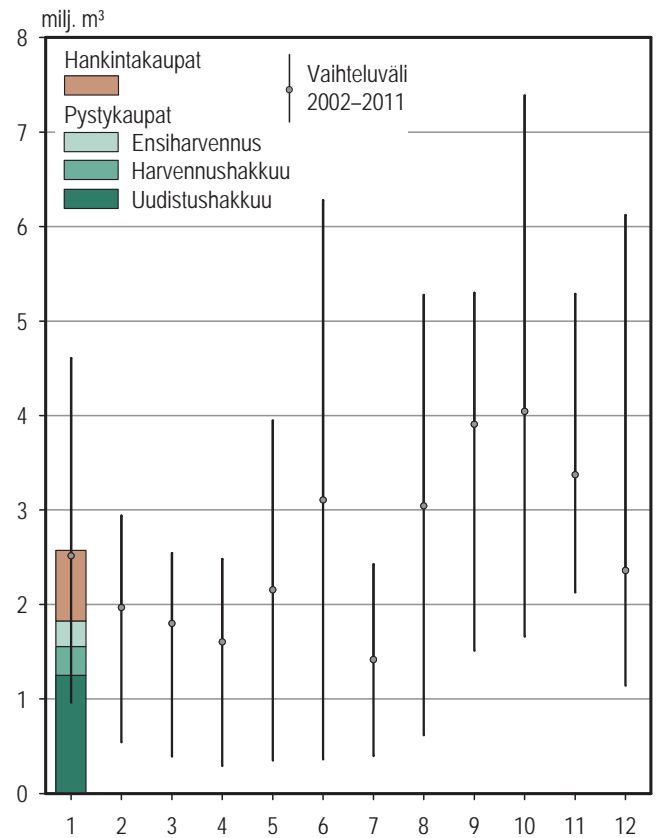
Kuva 3. Tukkipuun nimelliset kantohintaaindeksit (12/2010=100)



Kuva 4. Kuitupuun nimelliset kantohintaaindeksit (12/2010=100)



Kuva 5. Puun kantohinnat hakkuutavoittain tammikuussa 2012



Kuva 6. Yksityismetsien puukauppamäärät kuukausittain vuonna 2012

## Puukauppa: taulukkoluetelo

1. Yksityismetsien kantohinnat hakkuutavoittain tammikuussa 2012 .....	4
2. Puutavaralajien nimelliset kantohintaindeksit tammikuussa 2011–tammikuussa 2012 (12/2010=100) .....	5
3. Yksityismetsien hankintahinnat tammikuussa 2012 .....	6
4. Yksityismetsien puukauppamäärät (pysty- ja hankintakaupat) tammikuussa 2012 .....	7
5. Yksityismetsien pystykauppojen puumäärät hakkuutavoittain tammikuussa 2012 .....	8
6. Yksityismetsien hankintakauppojen puumäärät tammikuussa 2012 .....	10

# 1. Yksityismetsien kantohinnat hakkuutavoittain tammikuussa 2012

Hinta-alue	Tukki			Kuitupuu			Pikkutukki	
	Mänty €/m <sup>3</sup>	Kuusi	Koivu	Mänty	Kuusi	Koivu	Mänty	Kuusi
<b>Koko maa</b>	<b>49,6</b>	<b>50,4</b>	<b>39,5</b>	<b>14,2</b>	<b>16,1</b>	<b>14,9</b>	<b>22,5</b>	<b>24,1</b>
Koko maa 1 kk sitten	52,9	53,8	40,8	15,4	17,8	15,4	24,2	26,5
<i>Muutos, %</i>	<i>-6</i>	<i>-6</i>	<i>-3</i>	<i>-8</i>	<i>-10</i>	<i>-3</i>	<i>-7</i>	<i>-9</i>
Koko maa vuosi sitten	50,8	51,7	39,4	14,8	17,5	15,0	22,5	25,9
<i>Muutos, %</i>	<i>-2</i>	<i>-2</i>	<i>0</i>	<i>-4</i>	<i>-8</i>	<i>-1</i>	<i>0</i>	<i>-7</i>
<b>Koko maa</b>	<b>49,6</b>	<b>50,4</b>	<b>39,5</b>	<b>14,2</b>	<b>16,1</b>	<b>14,9</b>	<b>22,5</b>	<b>24,1</b>
Uudistushakkuu	51,8	51,7	41,0	15,3	17,1	16,6	24,2	24,9
Harvennushakkuu	44,7	44,4	36,1	13,5	14,3	13,3	20,6	22,1
Ensiharvennus	41,4	42,4	32,2	13,1	13,3	13,0	20,7	...
<b>Etelä-Suomi</b>	<b>46,9</b>	<b>48,6</b>	<b>35,5</b>	<b>12,7</b>	<b>15,1</b>	<b>13,8</b>	<b>19,9</b>	<b>22,5</b>
Uudistushakkuu	49,0	50,0	36,5	13,3	15,9	14,7	20,5	22,8
Harvennushakkuu	43,6	43,8	34,7	12,2	13,8	12,8	...	21,9
Ensiharvennus	40,1	41,4	...	11,9	12,7	12,0	...	-
<b>Keski-Suomi</b>	<b>50,4</b>	<b>52,7</b>	<b>39,3</b>	<b>14,2</b>	<b>17,4</b>	<b>14,7</b>	<b>21,2</b>	<b>...</b>
Uudistushakkuu	52,9	53,7	41,2	15,1	18,5	16,5	...	...
Harvennushakkuu	43,0	43,4	...	13,1	14,2	13,1	...	...
Ensiharvennus	42,5	44,4	...	14,0	15,1	13,5	...	...
<b>Savo-Karjala</b>	<b>52,1</b>	<b>51,7</b>	<b>41,3</b>	<b>15,2</b>	<b>16,5</b>	<b>14,6</b>	<b>22,2</b>	<b>24,0</b>
Uudistushakkuu	53,5	53,0	43,1	17,1	18,0	16,6	23,4	25,0
Harvennushakkuu	45,9	44,8	36,7	14,7	14,9	13,2	...	...
Ensiharvennus	43,9	44,1	...	13,5	12,8	13,0	...	...
<b>Kymi-Savo</b>	<b>52,7</b>	<b>52,6</b>	<b>42,9</b>	<b>14,9</b>	<b>17,2</b>	<b>14,5</b>	<b>21,8</b>	<b>24,5</b>
Uudistushakkuu	54,7	53,7	44,7	16,5	18,7	16,9	...	...
Harvennushakkuu	47,4	46,9	37,5	14,1	15,1	13,2	...	...
Ensiharvennus	42,2	44,4	...	13,7	14,2	12,7	...	...
<b>Etelä-Pohjanmaa</b>	<b>51,7</b>	<b>52,2</b>	<b>36,6</b>	<b>15,1</b>	<b>18,0</b>	<b>15,9</b>	<b>22,9</b>	<b>24,5</b>
Uudistushakkuu	53,2	52,7	...	16,4	18,4	17,1	24,1	24,6
Harvennushakkuu	43,8	43,2	...	14,0	14,6	13,7	...	...
Ensiharvennus	43,6	...	...	13,5	...	14,3	21,3	...
<b>Kainuu-Pohjanmaa</b>	<b>51,3</b>	<b>51,7</b>	<b>...</b>	<b>15,2</b>	<b>16,1</b>	<b>15,9</b>	<b>23,2</b>	<b>26,3</b>
Uudistushakkuu	53,0	52,8	...	17,4	17,4	17,8	26,0	27,6
Harvennushakkuu	46,4	...	...	14,2	14,6	13,9	20,5	...
Ensiharvennus	45,4	...	...	12,6	...	12,8	20,6	-
<b>Lappi</b>	<b>48,3</b>	<b>48,6</b>	<b>-</b>	<b>15,7</b>	<b>18,4</b>	<b>14,8</b>	<b>24,0</b>	<b>...</b>
Uudistushakkuu	50,0	...	-	17,7	18,4	15,4	...	...
Harvennushakkuu	46,3	...	-	13,7	...	...	...	...
Ensiharvennus	...	...	-	14,3	-	...	...	-

... Hintaa ei ole ilmoitettu, koska puutavaralajin ostomäärä oli pienempi kuin 1000 m<sup>3</sup>.

Puukauppatilasto sisältää Metsäteollisuus ry:n jäsenyritysten puukaupat, ja se kattaa noin 83 prosenttia koko maan yksityismetsien puukaupan määristä.

Lähde: Metsäteollisuus ry

## 2. Puutavaralajien nimelliset kantohintaindeksit tammikuussa 2011–tammikuussa 2012 (12/2010=100)

Kuukausi	Tukki			Kuitupuu		
	Mänty	Kuusi	Koivu	Mänty	Kuusi	Koivu
1/2011	98,66	99,13	100,93	96,10	98,55	97,92
2/2011	100,16	100,60	102,60	98,56	100,13	98,02
3/2011	102,48	102,41	105,50	99,55	101,31	98,60
4/2011	105,06	106,31	107,15	103,07	103,96	102,26
5/2011	107,41	108,20	109,17	105,72	106,23	104,68
6/2011	110,74	111,33	111,61	108,83	109,18	106,71
7/2011	110,85	112,17	112,01	109,72	109,38	105,15
8/2011	109,84	110,57	110,78	109,05	107,26	105,75
9/2011	106,61	106,61	108,07	105,92	104,05	103,37
10/2011	105,95	106,38	107,16	104,16	102,52	100,44
11/2011	104,56	105,37	106,15	101,92	100,39	99,47
12/2011	102,29	102,06	104,68	99,38	96,82	98,10
1/2012	96,49	96,03	100,41	90,66	86,83	94,75

Indeksin pohjana ovat puutavaralajien hakkuutavoittaiset kantohinnat.

Indeksin painoina on käytetty hakkuutapojen puumääräosuuksia puutavaralajin pystykaupoista vuonna 2010.

Kaikilla puutavaralajeilla 12/2010=100.

Puutavaralajeittaiset nimelliset kantohintaindeksit perustuvat Manner-Suomen tietoihin, ja ne lasketaan vain koko maata koskevinä.

Metla julkaisee myös alueittaisia raakapuun reaalisia kantohintaindeksejä. Ne löytyvät Metinfo Tilastopalvelusta (maksullinen).

### 3. Yksityismetsien hankintahinnat tammikuussa 2012

Hinta-alue	Tukki			Kuitupuu			Pikkutukki	
	Mänty	Kuusi	Koivu	Mänty	Kuusi	Koivu	Mänty	Kuusi
	€/m <sup>3</sup>							
<b>Koko maa</b>	<b>54,8</b>	<b>53,5</b>	<b>46,2</b>	<b>28,5</b>	<b>29,3</b>	<b>29,1</b>	<b>34,5</b>	<b>34,9</b>
Koko maa 1 kk sitten	58,2	55,8	45,5	29,8	31,0	30,0	40,2	39,8
<i>Muutos, %</i>	<i>-6</i>	<i>-4</i>	<i>2</i>	<i>-4</i>	<i>-5</i>	<i>-3</i>	<i>-14</i>	<i>-12</i>
Koko maa vuosi sitten	55,8	57,3	43,1	28,1	28,3	28,1	35,9	34,3
<i>Muutos, %</i>	<i>-2</i>	<i>-7</i>	<i>7</i>	<i>1</i>	<i>4</i>	<i>3</i>	<i>-4</i>	<i>2</i>

Hinta-alue								
Etelä-Suomi	54,9	53,8	44,1	28,8	30,2	29,8	34,1	33,7
Keski-Suomi	54,7	52,7	44,0	28,6	29,6	29,2	...	...
Savo-Karjala	54,4	54,0	46,5	28,6	28,8	29,5	...	...
Kymi-Savo	55,0	53,4	47,5	27,3	27,5	28,0	...	...
Etelä-Pohjanmaa	52,5	51,9	...	28,6	29,7	28,9	32,9	...
Kainuu-Pohjanmaa	57,7	56,9	...	29,2	29,2	29,7	...	...
Lappi	56,1	...	0,0	29,1	...	29,4	35,8	...

... Hintaa ei ole ilmoitettu, koska puutavaralajin ostomäärä oli pienempi kuin 500 m<sup>3</sup>.

Puukauppatilasto sisältää Metsäteollisuus ry:n jäsenyritysten puukaupat, ja se kattaa noin 83 prosenttia koko maan yksityismetsien puukaupan määristä.

Lähde: Metsäteollisuus ry

#### 4. Yksityismetsien puukaupparamäärät (pysty- ja hankintakaupat) tammikuussa 2012

Hinta-alue tai toimialue	Tukki				Kuitupuu				Pikkutukki			Erikoispuutavara-lajit	Kaikkiaan
	Mänty	Kuusi	Koivu	Yhteensä	Mänty	Kuusi	Koivu	Yhteensä	Mänty	Kuusi	Yhteensä		
	1 000 m <sup>3</sup>												
<b>Koko maa</b>	<b>392</b>	<b>718</b>	<b>33</b>	<b>1 142</b>	<b>705</b>	<b>434</b>	<b>247</b>	<b>1 386</b>	<b>32</b>	<b>11</b>	<b>43</b>	<b>25</b>	<b>2 597</b>
Koko maa 1 kk sitten	271	369	25	665	529	217	202	948	49	16	65	16	1 693
<i>Muutos, %</i>	<i>44</i>	<i>95</i>	<i>33</i>	<i>72</i>	<i>33</i>	<i>100</i>	<i>22</i>	<i>46</i>	<i>-34</i>	<i>-34</i>	<i>-34</i>	<i>62</i>	<i>53</i>
Koko maa vuosi sitten	112	137	16	266	327	174	163	664	17	4	21	13	963
<i>Muutos, %</i>	<i>248</i>	<i>423</i>	<i>103</i>	<i>330</i>	<i>116</i>	<i>150</i>	<i>51</i>	<i>109</i>	<i>92</i>	<i>172</i>	<i>107</i>	<i>103</i>	<i>170</i>
<b>Hinta-alue</b>													
Etelä-Suomi	172	376	9	557	207	231	45	482	4	3	7	11	1 058
Keski-Suomi	45	120	5	170	65	57	20	143	1	1	2	2	317
Savo-Karjala	39	67	7	113	89	42	48	178	3	2	4	2	297
Kymi-Savo	68	102	10	180	123	74	50	247	2	1	3	5	435
Etelä-Pohjanmaa	36	41	1	79	70	23	25	118	9	2	12	2	211
Kainuu-Pohjanmaa	25	10	0	36	114	6	55	175	11	1	12	2	226
Lappi	6	1	-	7	38	1	4	43	2	0	2	0	53
<b>Toimialue</b>													
1 Rannikko	33	43	1	77	84	62	27	173	2	1	3	7	260
Etelärannikko	22	29	1	52	58	53	18	129	0	-	0	6	187
Pohjanmaa	11	14	0	25	26	10	9	44	2	1	3	1	73
2 Lounais-Suomi	112	182	2	296	104	108	13	225	3	2	4	2	527
3 Häme-Uusimaa	38	165	5	208	44	71	14	129	1	2	3	4	344
4 Kaakkois-Suomi	25	38	2	65	62	34	21	117	1	1	1	3	187
5 Pirkanmaa	25	73	2	100	37	40	11	87	0	1	1	2	190
6 Etelä-Savo	43	64	7	115	60	40	29	130	1	0	2	2	249
7 Etelä- ja Keski-Pohjanmaa	26	27	1	54	44	13	16	74	7	1	9	1	138
8 Keski-Suomi	20	47	3	70	28	17	9	55	1	0	1	1	127
9 Pohjois-Savo	17	47	5	69	52	26	34	113	1	1	3	1	186
10 Pohjois-Karjala	22	20	3	44	36	16	13	65	1	0	1	0	111
11 Kainuu	9	3	0	12	28	3	8	39	3	1	4	0	55
12 Pohjois-Pohjanmaa	16	8	0	24	86	3	47	136	7	1	8	2	171
13 Lappi	6	1	-	7	38	1	4	43	2	0	2	0	53

Puukauppatilasto sisältää Metsäteollisuus ry:n jäsenyritysten puukaupat, ja se kattaa noin 83 prosenttia koko maan yksityismetsien puukaupan määrästä. Vuoden 2011 tammikuusta lähtien erikoispuutavara-lajeihin kuuluvat koivun erikoistyyvet, haapa (tukit ja kuitupuu yhdessä) ja muu (erittelemätön) erikoispuu.

Toimialueilla tarkoitetaan Suomen metsäkeskuksen toimialueita vuoden 2012 alusta lähtien.

Lähde: Metsäteollisuus ry

## 5. Yksityismetsien pystykauppojen puumäärät hakkuutavoittain tammikuussa 2012

Alue ja hakkuutapa	Tukki				Kuitupuu				Pikkutukki			Kaikkiaan
	Mänty	Kuusi	Koivu	Yhteensä	Mänty	Kuusi	Koivu	Yhteensä	Mänty	Kuusi	Yhteensä	
	1 000 m <sup>3</sup>											
<b>Koko maa</b>	<b>302</b>	<b>595</b>	<b>27</b>	<b>924</b>	<b>405</b>	<b>315</b>	<b>143</b>	<b>863</b>	<b>28</b>	<b>10</b>	<b>38</b>	<b>1 825</b>
Koko maa 1 kk sitten	217	328	19	564	310	169	128	607	37	13	50	1 221
<i>Muutos, %</i>	<i>39</i>	<i>82</i>	<i>38</i>	<i>64</i>	<i>31</i>	<i>86</i>	<i>12</i>	<i>42</i>	<i>-24</i>	<i>-24</i>	<i>-24</i>	<i>49</i>
Koko maa vuosi sitten	82	102	11	195	139	81	66	286	14	3	17	499
<i>Muutos, %</i>	<i>267</i>	<i>485</i>	<i>138</i>	<i>373</i>	<i>191</i>	<i>287</i>	<i>118</i>	<i>202</i>	<i>99</i>	<i>226</i>	<i>121</i>	<i>266</i>
<b>Koko maa</b>	<b>302</b>	<b>595</b>	<b>27</b>	<b>924</b>	<b>405</b>	<b>315</b>	<b>143</b>	<b>863</b>	<b>28</b>	<b>10</b>	<b>38</b>	<b>1 825</b>
Uudistushakkuu	226	500	20	746	193	215	74	483	15	7	22	1 251
Harvennushakkuu	44	61	4	109	93	63	30	186	7	2	9	304
Ensiharvennus	32	34	2	69	119	36	39	194	7	0	7	270
<b>Hinta-alue</b>												
<b>Etelä-Suomi</b>	<b>128</b>	<b>306</b>	<b>8</b>	<b>442</b>	<b>138</b>	<b>163</b>	<b>26</b>	<b>326</b>	<b>4</b>	<b>3</b>	<b>6</b>	<b>774</b>
Uudistushakkuu	89	247	6	342	78	111	16	205	2	2	4	550
Harvennushakkuu	22	36	1	59	29	30	5	64	1	1	2	124
Ensiharvennus	18	23	1	41	31	21	5	57	1	-	1	99
<b>Keski-Suomi</b>	<b>38</b>	<b>104</b>	<b>5</b>	<b>147</b>	<b>47</b>	<b>47</b>	<b>14</b>	<b>108</b>	<b>1</b>	<b>1</b>	<b>2</b>	<b>257</b>
Uudistushakkuu	29	93	4	125	20	34	6	60	0	1	1	186
Harvennushakkuu	4	6	1	11	11	7	3	22	0	0	1	33
Ensiharvennus	5	5	1	10	17	5	5	26	0	0	0	37
<b>Savo-Karjala</b>	<b>35</b>	<b>60</b>	<b>6</b>	<b>101</b>	<b>58</b>	<b>34</b>	<b>31</b>	<b>124</b>	<b>2</b>	<b>1</b>	<b>4</b>	<b>228</b>
Uudistushakkuu	29	51	4	84	23	20	14	57	1	1	3	143
Harvennushakkuu	4	7	1	12	12	12	7	31	0	0	1	43
Ensiharvennus	2	3	0	5	23	3	11	36	0	0	1	42
<b>Kymi-Savo</b>	<b>48</b>	<b>83</b>	<b>7</b>	<b>138</b>	<b>49</b>	<b>43</b>	<b>21</b>	<b>114</b>	<b>2</b>	<b>1</b>	<b>3</b>	<b>255</b>
Uudistushakkuu	37	71	5	113	19	26	9	54	1	0	1	168
Harvennushakkuu	7	10	1	18	13	11	5	29	1	1	1	48
Ensiharvennus	3	3	1	7	18	6	7	31	1	0	1	39
<b>Etelä-Pohjanmaa</b>	<b>28</b>	<b>33</b>	<b>1</b>	<b>62</b>	<b>45</b>	<b>21</b>	<b>17</b>	<b>82</b>	<b>8</b>	<b>2</b>	<b>10</b>	<b>155</b>
Uudistushakkuu	24	31	1	56	23	19	10	52	5	2	7	115
Harvennushakkuu	2	1	0	3	8	2	2	12	1	0	1	16
Ensiharvennus	2	1	0	3	14	0	5	18	2	0	2	24
<b>Kainuu-Pohjanmaa</b>	<b>21</b>	<b>8</b>	<b>0</b>	<b>30</b>	<b>60</b>	<b>5</b>	<b>32</b>	<b>98</b>	<b>10</b>	<b>1</b>	<b>12</b>	<b>139</b>
Uudistushakkuu	16	7	0	23	27	3	19	49	5	1	6	78
Harvennushakkuu	4	1	0	5	18	2	7	27	4	0	4	35
Ensiharvennus	1	1	0	2	15	0	7	22	2	-	2	26
<b>Lappi</b>	<b>4</b>	<b>1</b>	<b>-</b>	<b>5</b>	<b>7</b>	<b>1</b>	<b>2</b>	<b>10</b>	<b>1</b>	<b>0</b>	<b>1</b>	<b>16</b>
Uudistushakkuu	2	1	-	3	3	1	1	6	0	0	0	10
Harvennushakkuu	1	0	-	1	2	0	0	2	1	0	1	4
Ensiharvennus	0	0	-	0	2	-	1	2	0	-	0	3
<b>Toimialue</b>												
<b>1a Etelärannikko</b>	<b>12</b>	<b>18</b>	<b>1</b>	<b>31</b>	<b>18</b>	<b>16</b>	<b>3</b>	<b>37</b>	<b>0</b>	<b>-</b>	<b>0</b>	<b>68</b>
Uudistushakkuu	10	15	1	26	12	11	2	25	0	-	0	51
Harvennushakkuu	1	1	0	3	3	3	1	7	-	-	-	9
Ensiharvennus	1	1	0	2	2	2	1	5	0	-	0	8
<b>1b Pohjanmaa</b>	<b>6</b>	<b>10</b>	<b>0</b>	<b>17</b>	<b>15</b>	<b>9</b>	<b>5</b>	<b>29</b>	<b>1</b>	<b>1</b>	<b>2</b>	<b>49</b>
Uudistushakkuu	5	10	0	16	9	8	3	20	1	1	2	38
Harvennushakkuu	0	0	0	1	3	0	1	4	0	0	0	5
Ensiharvennus	0	0	0	1	4	0	1	5	0	0	0	6
<b>2 Lounais-Suomi</b>	<b>83</b>	<b>141</b>	<b>2</b>	<b>226</b>	<b>82</b>	<b>85</b>	<b>11</b>	<b>178</b>	<b>3</b>	<b>1</b>	<b>4</b>	<b>408</b>
Uudistushakkuu	58	112	2	172	46	59	8	113	1	1	2	286
Harvennushakkuu	12	17	0	30	16	14	1	31	0	0	1	61
Ensiharvennus	12	12	0	25	20	13	2	35	1	-	1	60

Jatkuu

## 5. Jatkoa

Alue ja hakuuutapa	Tukki				Kuitupuu				Pikkutukki			Kaikkiaan
	Mänty	Kuusi	Koivu	Yhteensä	Mänty	Kuusi	Koivu	Yhteensä	Mänty	Kuusi	Yhteensä	
	1 000 m <sup>3</sup>											
3 Häme-Uusimaa	33	147	5	185	38	61	12	111	1	2	2	298
Uudistushakkuu	21	120	3	144	20	41	6	67	0	1	1	213
Harvennushakkuu	8	18	1	27	10	13	3	26	0	1	1	54
Ensiharvennus	4	9	0	14	9	7	2	17	0	-	0	31
4 Kaakkois-Suomi	15	26	2	43	14	14	5	32	1	1	1	76
Uudistushakkuu	12	22	1	35	6	8	2	16	0	0	0	52
Harvennushakkuu	2	3	0	6	4	4	1	8	0	0	1	15
Ensiharvennus	1	0	0	1	5	2	2	8	0	-	0	9
5 Pirkanmaa	20	59	2	80	23	30	7	60	0	1	1	141
Uudistushakkuu	15	52	1	69	13	22	3	37	0	0	0	106
Harvennushakkuu	2	4	0	7	5	4	2	11	0	0	0	18
Ensiharvennus	2	3	0	5	6	4	3	12	0	0	0	17
6 Etelä-Savo	34	57	5	96	35	30	17	82	1	0	2	179
Uudistushakkuu	26	48	4	78	13	18	7	38	0	0	1	116
Harvennushakkuu	5	6	1	12	9	7	4	21	0	0	0	33
Ensiharvennus	3	2	1	6	13	5	6	24	1	0	1	30
7 Etelä- ja Keski-Pohjanmaa	22	23	1	45	29	13	11	53	7	1	8	106
Uudistushakkuu	18	21	1	40	15	11	7	32	4	1	5	77
Harvennushakkuu	2	1	0	3	5	1	1	8	1	0	1	11
Ensiharvennus	2	1	0	3	10	0	3	13	2	0	2	18
8 Keski-Suomi	19	45	3	66	24	17	7	48	1	0	1	116
Uudistushakkuu	14	41	2	57	7	12	4	23	0	0	0	80
Harvennushakkuu	2	2	0	4	6	3	2	11	0	0	0	16
Ensiharvennus	3	2	0	6	11	1	2	14	0	0	0	20
9 Pohjois-Savo	15	43	4	62	36	20	22	79	1	1	2	143
Uudistushakkuu	12	37	3	52	13	13	10	36	1	1	2	89
Harvennushakkuu	2	4	1	7	7	6	5	18	0	0	0	25
Ensiharvennus	1	2	0	3	15	1	8	25	0	0	0	28
10 Pohjois-Karjala	20	17	2	39	23	14	9	46	1	0	1	86
Uudistushakkuu	17	13	2	32	10	7	4	21	1	0	1	54
Harvennushakkuu	2	3	0	5	5	5	2	13	0	0	0	18
Ensiharvennus	1	1	0	2	8	1	3	12	0	0	0	14
11 Kainuu	7	2	0	10	21	2	5	29	3	1	4	42
Uudistushakkuu	5	2	0	7	8	1	2	12	1	0	2	21
Harvennushakkuu	2	0	0	2	8	1	2	11	2	0	2	15
Ensiharvennus	0	0	0	0	4	0	1	6	0	-	0	7
12 Pohjois-Pohjanmaa	14	6	0	20	39	3	27	69	7	1	8	97
Uudistushakkuu	11	5	0	16	19	2	16	37	4	1	4	57
Harvennushakkuu	2	0	0	2	10	1	6	16	2	0	2	21
Ensiharvennus	1	1	-	2	11	0	5	16	2	-	2	19
13 Lappi	4	1	-	5	7	1	2	10	1	0	1	16
Uudistushakkuu	2	1	-	3	3	1	1	6	0	0	0	10
Harvennushakkuu	1	0	-	1	2	0	0	2	1	0	1	4
Ensiharvennus	0	0	-	0	2	-	1	2	0	-	0	3

Puukauppatilasto sisältää Metsäteollisuus ry:n jäsenyritysten puukaupat, ja se kattaa noin 83 prosenttia koko maan yksityismetsien puukaupan määristä. Kauppamuodoittain esitetyt puukaupamäärät eivät sisällä erikoispuutavaralajeja.

Toimialueilla tarkoitetaan Suomen metsäkeskuksen toimialueita vuoden 2012 alusta lähtien.

Lähde: Metsäteollisuus ry

## 6. Yksityismetsien hankintakauppojen puumäärät tammikuussa 2012

Hinta-alue tai toimialue	Tukki				Kuitupuu				Pikkutukki			Kaikkiaan
	Mänty	Kuusi	Koivu	Yhteensä	Mänty	Kuusi	Koivu	Yhteensä	Mänty	Kuusi	Yhteensä	
	1 000 m <sup>3</sup>											
<b>Koko maa</b>	<b>90</b>	<b>123</b>	<b>6</b>	<b>218</b>	<b>300</b>	<b>120</b>	<b>104</b>	<b>524</b>	<b>3</b>	<b>1</b>	<b>4</b>	<b>747</b>
Koko maa 1 kk sitten	54	41	5	101	219	48	73	340	11	4	15	456
<i>Muutos, %</i>	<i>64</i>	<i>198</i>	<i>15</i>	<i>116</i>	<i>37</i>	<i>152</i>	<i>41</i>	<i>54</i>	<i>-70</i>	<i>-70</i>	<i>-70</i>	<i>64</i>
Koko maa vuosi sitten	30	36	5	71	188	93	97	378	2	1	3	452
<i>Muutos, %</i>	<i>197</i>	<i>246</i>	<i>22</i>	<i>209</i>	<i>60</i>	<i>29</i>	<i>7</i>	<i>39</i>	<i>46</i>	<i>12</i>	<i>36</i>	<i>65</i>
<b>Hinta-alue</b>												
Etelä-Suomi	44	70	1	115	69	69	19	156	1	1	1	273
Keski-Suomi	7	16	1	24	18	11	6	35	0	0	0	58
Savo-Karjala	4	7	2	12	30	8	16	54	0	0	0	67
Kymi-Savo	20	19	2	42	73	31	29	133	0	0	0	175
Etelä-Pohjanmaa	8	8	0	17	25	1	9	36	1	0	1	54
Kainuu-Pohjanmaa	4	2	0	6	54	1	23	77	0	0	1	84
Lappi	2	0	-	2	30	0	3	33	1	0	1	36
<b>Toimialue</b>												
1 Rannikko	14	15	0	30	51	38	18	106	1	0	1	137
Etelärannikko	10	11	0	21	41	37	15	92	-	-	-	113
Pohjanmaa	4	4	0	8	10	1	3	15	1	0	1	24
2 Lounais-Suomi	29	40	0	70	22	22	2	47	0	0	1	117
3 Häme-Uusimaa	5	18	1	24	6	9	2	18	0	0	1	42
4 Kaakkois-Suomi	11	12	0	23	48	20	17	85	0	0	0	108
5 Pirkanmaa	5	14	0	20	14	10	4	28	0	0	0	47
6 Etelä-Savo	10	8	2	19	25	10	12	48	0	0	0	67
7 Etelä- ja Keski-Pohjanmaa	4	4	0	8	15	1	5	21	0	0	1	30
8 Keski-Suomi	1	2	0	4	5	1	2	7	-	0	0	11
9 Pohjois-Savo	2	4	1	7	17	6	12	34	0	0	0	41
10 Pohjois-Karjala	2	3	1	6	14	2	4	20	0	-	0	25
11 Kainuu	2	1	-	2	7	0	2	10	0	0	0	12
12 Pohjois-Pohjanmaa	2	2	0	4	47	0	20	67	0	0	0	72
13 Lappi	2	0	-	2	30	0	3	33	1	0	1	36


Puukauppatilasto sisältää Metsäteollisuus ry:n jäsenyritysten puukaupat, ja se kattaa noin 83 prosenttia koko maan yksityismetsien puukaupan määristä. Kauppamuodoittain esitetyt puukaupamäärät eivät sisällä erikoispuutavaralajeja.

Toimialueilla tarkoitetaan Suomen metsäkeskuksen toimialueita vuoden 2012 alusta lähtien.

Lähde: Metsäteollisuus ry

Julkaisija:  
Metsäntutkimuslaitos  
Metsätilastollinen tietopalvelu  
PL 18  
01301 Vantaa  
Sähköposti: [tilasto@metla.fi](mailto:tilasto@metla.fi)  
[www.metla.fi/hanke/3006/index.htm](http://www.metla.fi/hanke/3006/index.htm)

Puhelin 010 211 5441



ISSN 1796-0479 Suomen virallinen tilasto (verkkojulkaisu)  
ISSN 1797-3074 Metsätilastotiedote (verkkojulkaisu)