

Markkinanäkymät heikkenevät, puukauppa matalaa

Metsäteollisuus osti marraskuussa yksityismetsistä raakapuuta 2,9 miljoonaa kuutiometriä eli viidenneksen viimevuotista vähemmän. Tukkipuun hintataso on kuitenkin pysynyt aika hyvänä, mutta laski yhden prosentin edellisluusta.

Marraskuussa metsäteollisuus osti yksityismetsistä 2,9 miljoonaa kuutiometriä raakapuuta. Se on 16 prosenttia vähemmän kuin marraskuussa keskimäärin 2000-luvulla. Edellisvuoden määrästä jäätiin viidenneksen. Tukki-kaupassa alenema oli 15 ja kuitupuulla 24 prosenttia. Keskimääräiset kantohinnat laskivat 0–2 prosenttia lokakuusta. Markkinanäkymien yleinen heikkeneminen oli kääntänyt kantohintatason laskuun jo elokuussa.

Marraskuun uudistushakkuukohteissa kuusitukin keskikantohinta oli 56,6 euroa kuutiometriltä. Harvennusleimikoissa vastaava keskihinta oli 49,3 euroa. Mäntykuitupuun keskikantohinta harvennusleimikoissa oli 15,0 euroa kuutiometriltä. Ensiharvennuskohteissa vastaava keskihinta oli 13,8 euroa. Hintatason muutosten seuranta palvelevat kiintein painoin lasketut nimelliset kantohintaindeksit. Vaikka indeksit taittuivat laskuun jo elokuussa, tukkipuun nimellinen hintataso oli kuitenkin vielä 5–6 prosenttia joulukuun 2010 tasoa korkeampi. Kuitupuun kantohintaindeksit sen sijaan olivat painuneet joulukuussa 2010 valli-neeille tasolle.

Tammi-marraskuun puukaupan volyyymi oli 23,5 miljoonaa kuutiometriä. Se on noin viidenneksen pienempi sekä edellisvuotista että edeltävän kymmenvuotiskauden keskimäärää. On selvää, että tuotantokapasiteettiaan leikanneen teollisuuden pienentynyt puuntarve alkaa näkyä puukaup-
pamäärissäkin, vaikka puuntuontikin on huippuvuosistaan pudonnut. Nyt vielä teollisuuden tuotemerkkinoiden näkymät ovat siinä määrin heikentyneet, että useat yhtiöt ovat ilmoittaneet tuotantoseisokeista lähitulevaisuudessa.

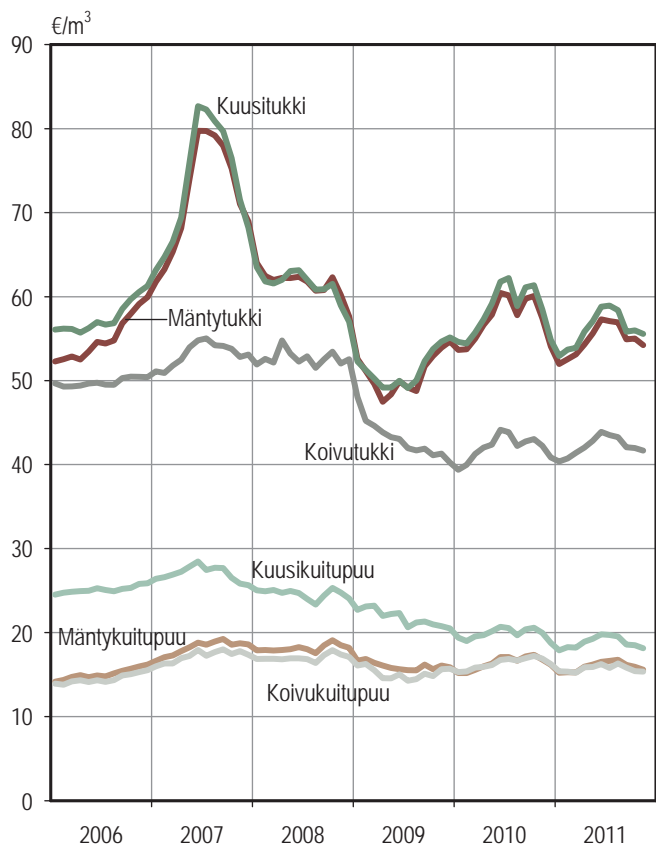
Raakapuumarkkinoihin vaikuttaa myös puun tuonti, joka on vuoden 2011 aikana vilkastunut havukuitupuun osalta. Selvästi eniten tuodaan kuitenkin koivukuitupuuta ja haketta. Välitöntä puuntarvetta ilmaisevat hakkuut olivat tammi-lokakuussa melkein kymmenneksen edellisvuotista runsaammat. Vaikka teollisuuden puuntarve on viimevuotista hieman suurempi, jäädään puukaupassa viimevuotisesta volyyymistä.

Puukauppatilasto kattaa noin 83 % yksityismetsien puukaupasta, ja se perustuu puukauppasopimuksiin kirjattuihin arvioihin hakattavista puumääristä. Jos ostomäärien avulla halutaan arvioida hakkuissa kertyvää puumäärää, on käytettävä kerrointa 1,30–1,35.

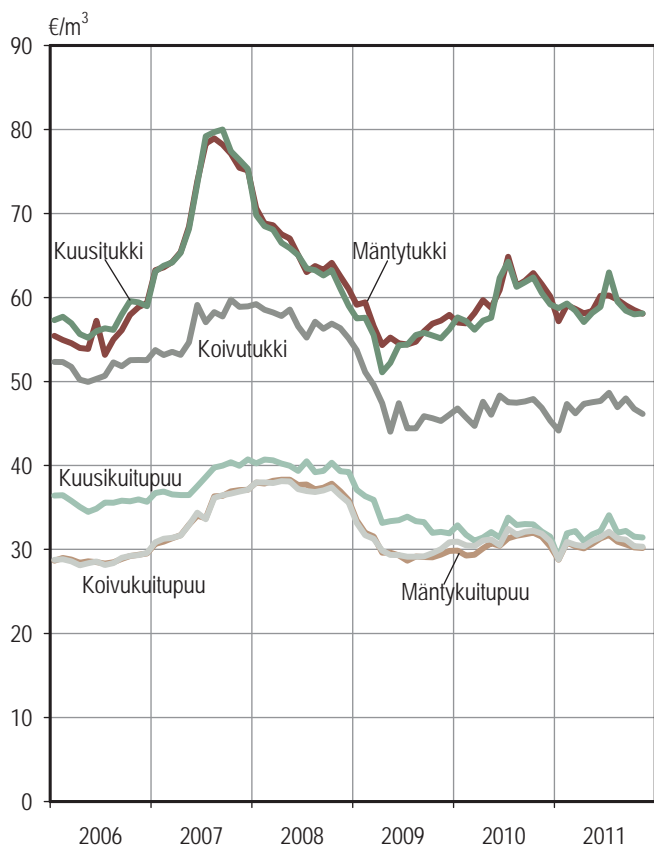
Lisätietoja: Yrjö Sevola, p. 040 801 5486, yrjo.sevola@metla.fi

Laatuseloste: www.metla.fi/metinfo/mo/kantohintaindeksit.htm

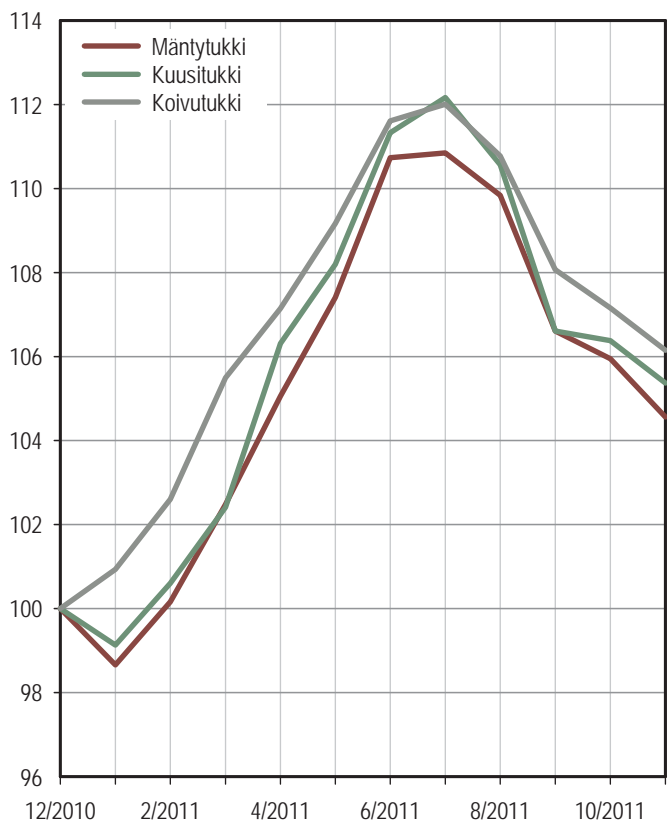
Laatuseloste: www.metla.fi/metinfo/tilasto/laatu/hinnat.htm



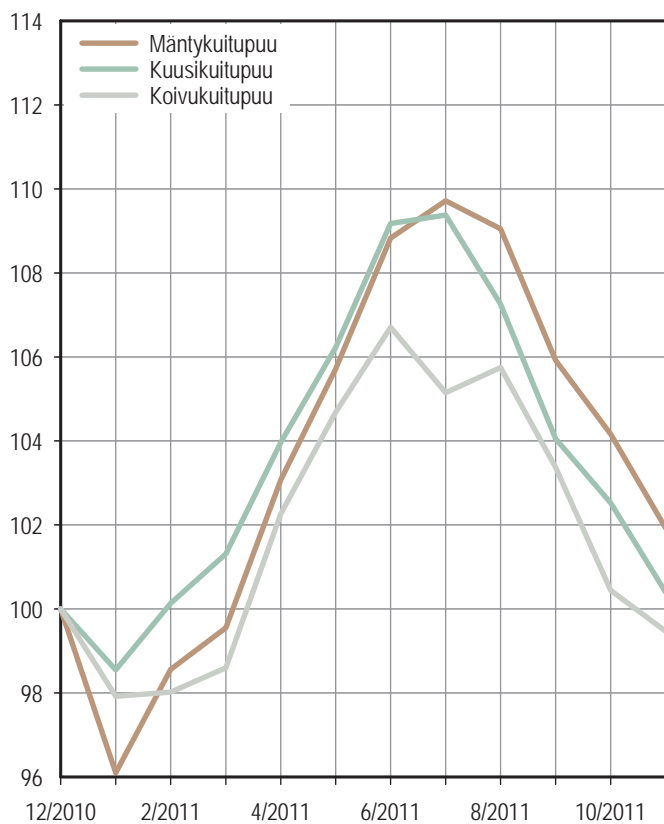
Kuva 1. Yksityismetsien puukaupan reaaliset kantohinnat kuukausittain 2006–2011 (deflatointi: tukkuhintaaindeksi)



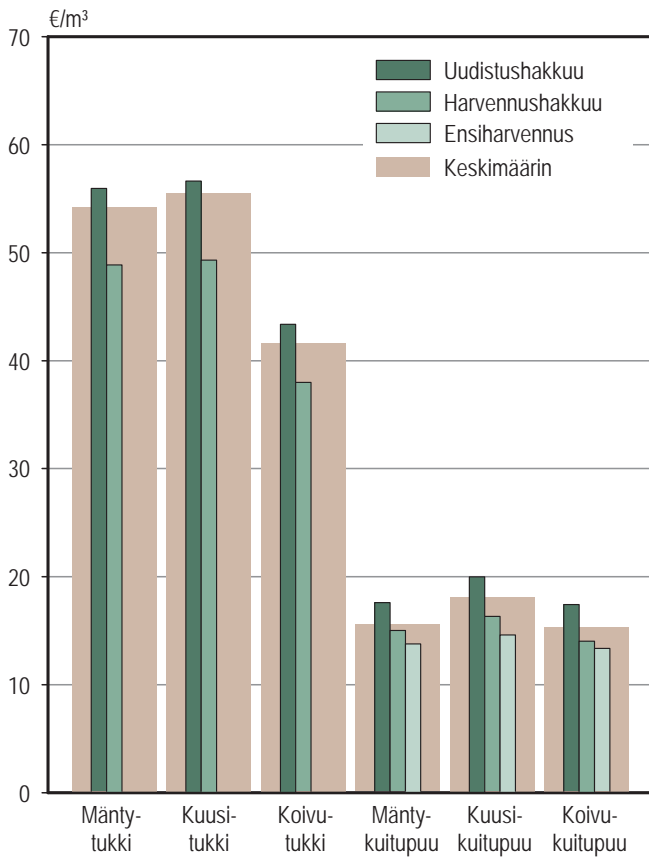
Kuva 2. Yksityismetsien puukaupan reaaliset hankintahinnat kuukausittain 2006–2011 (deflatointi: tukkuhintaaindeksi)



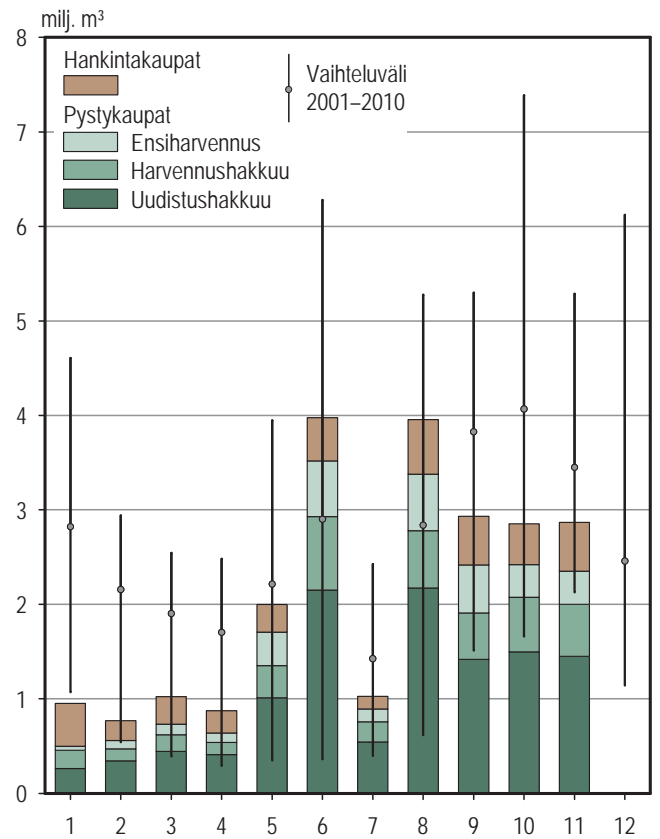
Kuva 3. Tukkipuun nimelliset kantohintaaindeksit (12/2010=100)



Kuva 4. Kuitupuun nimelliset kantohintaaindeksit (12/2010=100)



Kuva 5. Puun kantohinnat hakkuutavoittain marraskuussa 2011



Kuva 6. Yksityismetsien puukauppamäärät kuukausittain vuonna 2011

Puukauppa: taulukkoluetelo

1. Yksityismetsien kantohinnat hakkuutavoittain marraskuussa 2011	4
2. Puutavaralajien nimelliset kantohintaindeksit tammi–marraskuussa 2011 (12/2010=100)	5
3. Yksityismetsien hankintahinnat marraskuussa 2011	6
4. Yksityismetsien puukauppamäärät (pysty- ja hankintakaupat) marraskuussa 2011	7
5. Yksityismetsien puukauppamäärät (pysty- ja hankintakaupat) tammi–marraskuussa 2011	8
6. Yksityismetsien pystykauppojen puumäärät hakkuutavoittain marraskuussa 2011	9
7. Yksityismetsien pystykauppojen puumäärät hakkuutavoittain tammi–marraskuussa 2011	11
8. Yksityismetsien hankintakauppojen puumäärät marraskuussa 2011	13
9. Yksityismetsien hankintakauppojen puumäärät tammi–marraskuussa 2011	14

1. Yksityismetsien kantohinnat hakkuutavoittain marraskuussa 2011

Hinta-alue	Tukki			Kuitupuu			Pikkutukki	
	Mänty	Kuusi	Koivu	Mänty	Kuusi	Koivu	Mänty	Kuusi
	€/m ³							
Koko maa	54,2	55,5	41,7	15,6	18,1	15,3	23,9	26,6
Koko maa 1 kk sitten	55,0	56,0	42,0	15,9	18,5	15,4	23,8	26,2
<i>Muutos, %</i>	<i>-1</i>	<i>-1</i>	<i>-1</i>	<i>-2</i>	<i>-2</i>	<i>0</i>	<i>1</i>	<i>1</i>
Koko maa vuosi sitten	54,1	55,1	39,8	15,8	18,8	15,9	.	.
<i>Muutos, %</i>	<i>0</i>	<i>1</i>	<i>5</i>	<i>-1</i>	<i>-4</i>	<i>-4</i>	.	.
Koko maa	54,2	55,6	41,7	15,6	18,1	15,3	23,9	26,6
Uudistushakkuu	56,0	56,6	43,4	17,6	20,0	17,4	26,4	27,9
Harvennushakkuu	48,9	49,3	38,0	15,0	16,3	14,0	22,9	23,0
Ensiharvennus	44,7	44,6	32,7	13,8	14,6	13,4	21,2	...
Etelä-Suomi	55,3	56,6	40,3	15,8	18,4	15,1	22,5	26,4
Uudistushakkuu	56,6	57,4	41,8	17,2	20,0	16,9	23,2	27,3
Harvennushakkuu	50,9	51,2	37,7	14,9	16,6	14,2	...	23,8
Ensiharvennus	45,3	45,4	...	14,8	15,4	13,5
Keski-Suomi	55,1	56,0	41,9	15,4	18,1	15,2	22,9	25,8
Uudistushakkuu	57,3	57,3	44,3	17,7	20,5	17,7	24,7	27,3
Harvennushakkuu	49,2	49,3	37,3	15,5	16,5	14,1	22,0	...
Ensiharvennus	42,5	44,3	...	13,7	14,8	13,0
Savo-Karjala	53,9	54,1	41,7	15,1	17,6	14,6	21,0	24,3
Uudistushakkuu	55,4	55,4	43,8	17,0	19,6	16,6
Harvennushakkuu	47,2	47,3	36,7	14,8	16,3	13,7
Ensiharvennus	42,5	43,0	...	13,1	13,0	12,5
Kymi-Savo	54,6	55,2	43,3	15,3	17,9	14,6	21,8	26,3
Uudistushakkuu	56,2	56,4	44,6	17,5	20,3	16,9	24,2	28,3
Harvennushakkuu	48,7	48,7	40,0	15,0	16,2	13,9	20,0	...
Ensiharvennus	42,1	44,3	...	13,1	14,5	12,7
Etelä-Pohjanmaa	54,2	55,6	36,7	16,1	19,1	16,4	23,6	25,8
Uudistushakkuu	56,1	56,2	38,0	17,9	19,8	17,9	25,6	26,6
Harvennushakkuu	46,6	46,2	...	15,4	15,4	14,6	22,0	...
Ensiharvennus	46,7	45,5	...	14,5	...	14,7	22,2	...
Kainuu-Pohjanmaa	53,3	53,5	...	15,7	17,2	16,0	24,6	27,8
Uudistushakkuu	55,1	54,5	...	18,1	18,4	18,0	27,8	29,1
Harvennushakkuu	48,9	48,0	...	14,6	15,0	14,0	23,3	...
Ensiharvennus	46,8	47,1	...	13,6	...	13,9	20,2	...
Lappi	50,0	49,8	-	15,9	19,3	15,4	25,2	27,5
Uudistushakkuu	51,4	50,5	-	17,4	20,0	17,1	26,9	28,1
Harvennushakkuu	48,0	...	-	15,4	16,3	14,1	24,9	...
Ensiharvennus	42,7	...	-	13,5	...	13,9	22,0	...

... Hintaa ei ole ilmoitettu, koska puutavaranostomäärä oli pienempi kuin 1000 m³.

Puukauppatilasto sisältää Metsäteollisuus ry:n jäsenyritysten puukaupat, ja se kattaa noin 83 prosenttia koko maan yksityismetsien puukaupan määristä.

Lähde: Metsäteollisuus ry

2. Puutavaralajien nimelliset kantohintaindeksit tammi–marraskuussa 2011 (12/2010=100)

Kuukausi	Tukki			Kuitupuu		
	Mänty	Kuusi	Koivu	Mänty	Kuusi	Koivu
1/2011	98,66	99,13	100,93	96,10	98,55	97,92
2/2011	100,16	100,60	102,60	98,56	100,13	98,02
3/2011	102,48	102,41	105,50	99,55	101,31	98,60
4/2011	105,06	106,31	107,15	103,07	103,96	102,26
5/2011	107,41	108,20	109,17	105,72	106,23	104,68
6/2011	110,74	111,33	111,61	108,83	109,18	106,71
7/2011	110,85	112,17	112,01	109,72	109,38	105,15
8/2011	109,84	110,57	110,78	109,05	107,26	105,75
9/2011	106,61	106,61	108,07	105,92	104,05	103,37
10/2011	105,95	106,38	107,16	104,16	102,52	100,44
11/2011	104,56	105,37	106,15	101,92	100,39	99,47

Indeksin pohjana ovat puutavaralajien hakkuutavoittaiset kantohinnat.

Indeksin painoina on käytetty hakkuutapojen puumääräosuuksia puutavaralajin pystykaupoista vuonna 2010.

Kaikilla puutavaralajeilla 12/2010=100.

Puutavaralajeittaiset nimelliset kantohintaindeksit perustuvat Manner-Suomen tietoihin, ja ne lasketaan vain koko maata koskevinä.

Mella julkaisee myös alueittaisia raakapuun reaalisia kantohintaindeksejä. Ne löytyvät Metinfo Tilastopalvelusta (maksullinen).

3. Yksityismetsien hankintahinnat marraskuussa 2011

Hinta-alue	Tukki			Kuitupuu			Pikkutukki	
	Mänty	Kuusi	Koivu	Mänty	Kuusi	Koivu	Mänty	Kuusi
	€/m ³							
Koko maa	58,1	58,1	46,1	30,2	31,4	30,3	36,9	37,5
Koko maa 1 kk sitten	58,5	58,0	46,8	30,2	31,5	30,4	37,6	37,5
<i>Muutos, %</i>	<i>-1</i>	<i>0</i>	<i>-1</i>	<i>0</i>	<i>0</i>	<i>0</i>	<i>-2</i>	<i>0</i>
Koko maa vuosi sitten	58,0	57,1	44,2	29,7	30,3	30,0	.	.
<i>Muutos, %</i>	<i>0</i>	<i>2</i>	<i>4</i>	<i>2</i>	<i>4</i>	<i>1</i>	.	.

Hinta-alue	Tukki	Kuusi	Koivu	Kuitupuu	Kuusi	Koivu	Pikkutukki	Kuusi
Etelä-Suomi	60,6	60,9	44,1	30,5	32,6	30,6
Keski-Suomi	58,8	56,1	46,8	31,0	31,1	30,9
Savo-Karjala	55,5	55,8	46,4	29,8	28,9	29,8
Kymi-Savo	56,3	56,9	47,2	29,4	30,0	30,0
Etelä-Pohjanmaa	54,3	54,0	...	30,7	31,1	30,6	35,1	...
Kainuu-Pohjanmaa	59,9	58,4	...	29,6	31,0	30,3	38,6	...
Lappi	57,0	53,3	-	30,2	...	31,1	38,2	...

... Hintaa ei ole ilmoitettu, koska puutavaralajin ostomäärä oli pienempi kuin 500 m³.

Puukauppatilasto sisältää Metsäteollisuus ry:n jäsenyritysten puukaupat, ja se kattaa noin 83 prosenttia koko maan yksityismetsien puukaupan määristä.

Lähde: Metsäteollisuus ry

4. Yksityismetsien puukaupamäärät (pysty- ja hankintakaupat) marraskuussa 2011

Hinta-alue tai metsäkeskus	Tukki			Kuitupuu				Pikkutukki			Erikoispuutavara-lajit	Kaikkiaan	
	Mänty	Kuusi	Koivu	Yhteensä	Mänty	Kuusi	Koivu	Yhteensä	Mänty	Kuusi			Yhteensä
	1 000 m ³												
Koko maa	471	642	54	1 168	819	407	375	1 601	77	21	98	29	2 896
Koko maa 1 kk sitten	451	675	59	1 186	772	456	362	1 590	58	18	76	30	2 882
<i>Muutos, %</i>	<i>4</i>	<i>-5</i>	<i>-8</i>	<i>-2</i>	<i>6</i>	<i>-11</i>	<i>4</i>	<i>1</i>	<i>33</i>	<i>16</i>	<i>29</i>	<i>-2</i>	<i>0</i>
Koko maa vuosi sitten	570	741	66	1 378	1 034	561	514	2 109	-	-	-	156	3 643
<i>Muutos, %</i>	<i>-17</i>	<i>-13</i>	<i>-18</i>	<i>-15</i>	<i>-21</i>	<i>-28</i>	<i>-27</i>	<i>-24</i>	<i>-</i>	<i>-</i>	<i>-</i>	<i>-81</i>	<i>-20</i>
Hinta-alue													
Etelä-Suomi	89	208	12	309	127	128	56	311	3	4	7	9	636
Keski-Suomi	70	134	14	217	105	78	51	233	3	3	6	5	462
Savo-Karjala	44	69	10	123	90	55	57	202	3	1	4	3	332
Kymi-Savo	119	153	16	288	131	90	61	282	5	4	8	5	585
Etelä-Pohjanmaa	50	42	2	94	121	30	53	204	19	1	20	3	322
Kainuu-Pohjanmaa	72	28	0	100	173	19	82	274	32	5	37	4	415
Lappi	27	8	-	35	72	8	14	94	13	2	15	0	144
Metsäkeskus													
1 Rannikko	31	38	2	71	61	38	27	126	4	1	5	2	204
Etelärannikko	17	20	1	38	27	22	7	56	0	0	0	1	95
Pohjanmaa	15	18	0	33	35	15	20	70	4	1	4	1	109
2 Lounais-Suomi	44	57	3	105	60	39	22	122	1	1	2	2	231
3 Häme-Uusimaa	28	131	7	166	41	67	26	133	1	3	5	6	310
4 Kaakkois-Suomi	51	71	6	127	55	38	19	112	2	2	4	3	246
5 Pirkanmaa	24	59	4	87	37	38	18	94	1	2	3	3	187
6 Etelä-Savo	68	83	10	161	76	52	43	171	3	1	4	2	338
7 Etelä-Pohjanmaa	35	24	2	61	86	14	33	134	15	1	16	2	213
8 Keski-Suomi	45	75	10	130	68	39	33	139	2	1	3	3	275
9 Pohjois-Savo	19	40	5	63	46	27	34	107	1	1	2	2	174
10 Pohjois-Karjala	25	29	5	60	44	28	23	95	2	0	2	1	158
11 Kainuu	27	8	0	35	48	7	19	74	9	2	11	1	121
12 Pohjois-Pohjanmaa	45	20	0	65	125	12	63	200	22	3	26	3	294
13 Lappi	27	8	-	35	72	8	14	94	13	2	15	0	144

Puukauppatilasto sisältää Metsäteollisuus ry:n jäsenyritysten puukaupat, ja se kattaa noin 83 prosenttia koko maan yksityismetsien puukaupan määristä. Vuoden 2011 tammikuusta lähtien erikoispuutavara-lajeihin kuuluvat koivun erikoistyyvet, haapa (tukit ja kuitupuu yhdessä) ja muu (erittelemätön) erikoispuu.

Lähde: Metsäteollisuus ry

5. Yksityismetsien puukaupparamäärät (pysty- ja hankintakaupat) tammi-marraskuussa 2011

Hinta-alue tai metsäkeskus	Tukki				Kuitupuu				Pikkutukki			Erikoispuutavaralajit	Kaikkiaan
	Mänty	Kuusi	Koivu	Yhteensä	Mänty	Kuusi	Koivu	Yhteensä	Mänty	Kuusi	Yhteensä		
	1 000 m ³												
Koko maa	3 760	5 270	470	9 500	6 687	3 375	3 007	13 069	509	149	658	247	23 474
Koko maa vuosi sitten	5 247	7 106	551	12 904	7 662	4 725	3 574	15 961	-	-	-	1 118	29 983
<i>Muutos, %</i>	<i>-28</i>	<i>-26</i>	<i>-15</i>	<i>-26</i>	<i>-13</i>	<i>-29</i>	<i>-16</i>	<i>-18</i>	<i>-</i>	<i>-</i>	<i>-</i>	<i>-78</i>	<i>-22</i>
Hinta-alue													
Etelä-Suomi	708	1 523	96	2 327	1 016	942	426	2 383	25	25	50	76	4 836
Keski-Suomi	542	1 059	92	1 693	863	583	368	1 814	40	21	61	37	3 605
Savo-Karjala	540	912	108	1 561	1 215	636	676	2 527	38	28	67	35	4 189
Kymi-Savo	980	1 255	155	2 390	1 154	802	556	2 512	39	22	61	48	5 011
Etelä-Pohjanmaa	403	306	15	724	878	225	345	1 448	126	12	139	24	2 335
Kainuu-Pohjanmaa	423	169	4	595	1 078	128	533	1 739	179	33	212	25	2 571
Lappi	163	46	-	209	483	60	103	647	61	8	69	2	926
Metsäkeskus													
1 Rannikko	196	295	15	506	472	294	196	961	19	4	23	23	1 514
Etelärannikko	115	175	12	303	232	182	74	487	1	0	1	17	808
Pohjanmaa	81	119	3	204	240	112	122	475	18	4	22	6	706
2 Lounais-Suomi	320	383	24	727	420	269	142	831	15	4	19	15	1 592
3 Häme-Uusimaa	273	964	60	1 298	364	491	210	1 065	10	20	30	43	2 436
4 Kaakkois-Suomi	389	549	44	982	459	335	176	970	14	13	26	24	2 002
5 Pirkanmaa	207	466	29	702	310	287	133	730	7	11	18	18	1 468
6 Etelä-Savo	591	706	111	1 408	695	467	380	1 542	26	9	35	24	3 009
7 Etelä-Pohjanmaa	322	187	12	521	637	112	223	973	108	8	116	18	1 628
8 Keski-Suomi	335	593	62	991	553	296	235	1 084	34	10	44	19	2 137
9 Pohjois-Savo	233	551	60	844	645	347	422	1 414	20	19	39	24	2 321
10 Pohjois-Karjala	307	361	48	716	571	289	254	1 114	19	9	27	10	1 868
11 Kainuu	172	67	1	240	325	56	142	523	56	12	68	5	836
12 Pohjois-Pohjanmaa	251	102	3	356	753	72	391	1 215	123	21	145	19	1 735
13 Lappi	163	46	-	209	483	60	103	647	61	8	69	2	926

Puukauppatilasto sisältää Metsäteollisuus ry:n jäsenyritysten puukaupat, ja se kattaa noin 83 prosenttia koko maan yksityismetsien puukaupan määristä.

Vuoden 2011 tammikuusta lähtien erikoispuutavaralajeihin kuuluvat koivun erikoistyvet, haapa (tukit ja kuitupuu yhdessä) ja muu (erittelemätön) erikoispuu.

Lähde: Metsäteollisuus ry

6. Yksityismetsien pystykauppojen puumäärät hakkuutavoittain marraskuussa 2011

Alue ja hakkuutapa	Tukki				Kuitupuu				Pikikutukki			Kaikkiaan
	Mänty	Kuusi	Koivu	Yhteensä	Mänty	Kuusi	Koivu	Yhteensä	Mänty	Kuusi	Yhteensä	
	1 000 m ³											
Koko maa	416	595	47	1 058	585	343	276	1 205	69	20	88	2 351
Koko maa 1 kk sitten	417	640	51	1 108	570	394	275	1 239	55	17	72	2 419
<i>Muutos, %</i>	<i>0</i>	<i>-7</i>	<i>-8</i>	<i>-5</i>	<i>3</i>	<i>-13</i>	<i>0</i>	<i>-3</i>	<i>25</i>	<i>13</i>	<i>22</i>	<i>-3</i>
Koko maa vuosi sitten	493	676	55	1 224	705	445	352	1 503	-	-	-	2 727
<i>Muutos, %</i>	<i>-16</i>	<i>-12</i>	<i>-14</i>	<i>-14</i>	<i>-17</i>	<i>-23</i>	<i>-22</i>	<i>-20</i>	<i>-</i>	<i>-</i>	<i>-</i>	<i>-14</i>
Koko maa	416	595	47	1 058	585	343	276	1 205	69	20	88	2 351
Uudistushakkuu	328	516	35	879	216	190	121	528	28	15	42	1 449
Harvennushakkuu	66	64	9	139	190	113	81	384	25	4	29	551
Ensiharvennus	22	15	3	40	179	41	74	293	16	1	17	350
Hinta-alue												
Etelä-Suomi	71	187	10	268	81	95	39	215	3	4	7	490
Uudistushakkuu	57	166	8	231	33	55	16	104	2	3	4	339
Harvennushakkuu	10	18	2	30	23	28	12	64	1	1	2	96
Ensiharvennus	4	3	0	7	24	12	11	47	1	-	1	55
Keski-Suomi	66	129	12	207	89	72	44	205	3	3	6	418
Uudistushakkuu	50	109	9	169	23	35	16	74	1	2	3	246
Harvennushakkuu	13	15	3	31	33	25	16	74	2	1	3	108
Ensiharvennus	3	4	1	7	32	13	11	56	0	0	1	64
Savo-Karjala	41	64	8	113	68	47	40	154	2	1	4	270
Uudistushakkuu	34	55	6	95	26	23	16	66	1	1	2	162
Harvennushakkuu	5	7	2	14	20	18	12	50	1	0	1	65
Ensiharvennus	1	2	1	4	22	5	11	38	1	0	1	43
Kymi-Savo	111	145	14	270	99	79	46	224	5	3	8	502
Uudistushakkuu	91	124	10	225	32	37	17	85	2	2	4	314
Harvennushakkuu	17	18	3	38	38	31	16	85	2	1	3	126
Ensiharvennus	4	3	1	8	29	11	13	53	1	0	1	62
Etelä-Pohjanmaa	41	36	2	80	70	27	33	131	16	1	17	228
Uudistushakkuu	33	34	2	69	28	23	18	69	7	1	8	146
Harvennushakkuu	4	1	0	5	16	4	6	26	3	0	3	34
Ensiharvennus	5	1	0	6	26	0	9	36	6	0	6	47
Kainuu-Pohjanmaa	65	25	0	90	127	16	62	206	31	5	36	332
Uudistushakkuu	48	21	0	69	50	11	32	93	13	4	17	180
Harvennushakkuu	12	3	0	15	44	5	16	65	12	1	13	92
Ensiharvennus	5	1	0	6	32	0	15	47	6	0	6	60
Lappi	22	7	-	29	52	8	12	71	9	2	10	111
Uudistushakkuu	15	7	-	22	24	6	6	36	3	1	4	62
Harvennushakkuu	5	0	-	6	15	1	3	19	5	0	5	30
Ensiharvennus	1	0	-	2	12	0	4	16	1	0	1	19
Metsäkeskus												
1a Etelärannikko	10	10	1	21	14	11	3	28	0	0	0	49
Uudistushakkuu	8	9	1	18	7	6	2	14	0	0	0	32
Harvennushakkuu	1	1	0	3	6	4	1	12	-	-	-	14
Ensiharvennus	0	0	0	0	1	1	0	2	0	-	0	2
1b Pohjanmaa	10	15	0	25	20	14	11	46	2	1	3	74
Uudistushakkuu	9	14	0	23	11	13	7	30	1	1	2	56
Harvennushakkuu	1	0	0	1	4	1	2	7	0	0	0	8
Ensiharvennus	1	0	0	1	5	0	3	8	0	0	1	10
2 Lounais-Suomi	37	53	3	93	37	29	15	82	1	1	2	176
Uudistushakkuu	31	48	2	81	15	19	7	40	1	1	1	123
Harvennushakkuu	3	4	1	7	8	6	4	18	0	0	0	25
Ensiharvennus	3	1	0	4	14	4	5	24	0	-	0	28

Jatkuu

6. Jatkoa

Alue ja hakuuutapa	Tukki				Kuitupuu				Pikkutukki			Kaikkiaan
	Mänty	Kuusi	Koivu	Yhteensä	Mänty	Kuusi	Koivu	Yhteensä	Mänty	Kuusi	Yhteensä	
	1 000 m ³											
3 Häme-Uusimaa	24	124	6	155	30	55	20	105	1	3	4	265
Uudistushakkuu	18	109	4	132	11	30	8	49	0	2	3	184
Harvennushakkuu	5	14	1	20	10	18	7	35	0	1	1	56
Ensiharvennus	1	2	0	3	9	7	6	21	0	-	0	25
4 Kaakkois-Suomi	47	67	5	119	41	32	14	88	2	2	4	211
Uudistushakkuu	40	60	4	104	15	18	6	39	1	2	3	146
Harvennushakkuu	5	6	1	12	15	10	5	30	1	0	1	42
Ensiharvennus	2	1	0	3	11	4	4	19	0	0	0	23
5 Pirkanmaa	23	56	4	82	30	35	16	81	1	2	3	166
Uudistushakkuu	17	47	2	66	8	16	5	29	0	1	2	97
Harvennushakkuu	4	7	1	12	9	12	6	27	0	0	1	39
Ensiharvennus	1	2	0	4	12	8	5	25	0	0	0	29
6 Etelä-Savo	64	79	9	151	58	46	31	136	3	1	4	291
Uudistushakkuu	50	64	6	121	17	18	11	46	1	1	2	169
Harvennushakkuu	11	12	2	26	23	21	11	55	1	1	2	84
Ensiharvennus	2	2	0	4	18	6	9	34	0	0	1	39
7 Etelä-Pohjanmaa	31	22	2	55	50	13	22	85	14	1	14	154
Uudistushakkuu	24	20	1	46	17	10	11	39	5	0	6	90
Harvennushakkuu	3	1	0	4	12	2	5	19	3	0	3	26
Ensiharvennus	4	1	0	5	21	0	6	27	6	0	6	38
8 Keski-Suomi	43	73	9	125	59	37	28	124	2	1	3	253
Uudistushakkuu	33	63	7	103	15	19	11	45	1	1	1	149
Harvennushakkuu	8	9	2	19	24	13	11	47	1	0	2	68
Ensiharvennus	2	1	0	3	20	5	7	31	0	0	0	35
9 Pohjois-Savo	18	37	4	59	33	23	22	78	1	1	2	139
Uudistushakkuu	15	33	3	51	13	13	9	35	0	1	1	87
Harvennushakkuu	2	4	1	7	9	8	7	23	0	0	1	30
Ensiharvennus	1	1	0	2	11	2	6	20	0	0	0	22
10 Pohjois-Karjala	23	27	4	54	34	24	18	76	1	0	2	131
Uudistushakkuu	19	22	3	44	12	10	7	30	0	0	1	75
Harvennushakkuu	3	4	1	8	11	10	6	27	0	0	0	35
Ensiharvennus	1	1	0	2	11	3	5	18	1	0	1	21
11 Kainuu	23	7	0	30	40	6	16	61	9	2	11	103
Uudistushakkuu	17	6	0	23	12	4	7	22	3	2	4	49
Harvennushakkuu	5	1	0	6	18	2	6	26	5	0	5	37
Ensiharvennus	1	0	0	2	10	0	3	14	2	0	2	17
12 Pohjois-Pohjanmaa	41	18	0	60	87	10	47	144	22	3	25	229
Uudistushakkuu	31	15	0	46	39	7	26	72	10	3	13	131
Harvennushakkuu	7	2	0	9	27	3	10	39	7	1	7	55
Ensiharvennus	4	1	-	5	22	0	11	33	5	0	5	43
13 Lappi	22	7	-	29	52	8	12	71	9	2	10	111
Uudistushakkuu	15	7	-	22	24	6	6	36	3	1	4	62
Harvennushakkuu	5	0	-	6	15	1	3	19	5	0	5	30
Ensiharvennus	1	0	-	2	12	0	4	16	1	0	1	19

Puukauppatilasto sisältää Metsäteollisuus ry:n jäsenyritysten puukaupat, ja se kattaa noin 83 prosenttia koko maan yksityismetsien puukaupan määristä. Kauppamuodoittain esitetyt puukaupamäärät eivät sisällä erikoispuutavaralajeja.

Lähde: Metsäteollisuus ry

7. Yksityismetsien pystykauppojen puumäärät hakkuutavoittain tammi–marraskuussa 2011

Alue ja hakkuutapa	Tukki				Kuitupuu				Pikkutukki			Kaikkiaan
	Mänty	Kuusi	Koivu	Yhteensä	Mänty	Kuusi	Koivu	Yhteensä	Mänty	Kuusi	Yhteensä	
	1 000 m ³											
Koko maa	3 375	4 907	406	8 688	4 817	2 806	2 185	9 808	470	142	612	19 109
Koko maa vuosi sitten	4 780	6 712	499	11 990	5 896	4 058	2 699	12 653	-	-	-	24 643
<i>Muutos, %</i>	<i>-29</i>	<i>-27</i>	<i>-19</i>	<i>-28</i>	<i>-18</i>	<i>-31</i>	<i>-19</i>	<i>-22</i>	<i>-</i>	<i>-</i>	<i>-</i>	<i>-22</i>
Koko maa	3 375	4 907	406	8 688	4 817	2 806	2 185	9 808	470	142	612	19 109
Uudistushakkuu	2 647	4 260	293	7 200	1 736	1 550	911	4 198	201	102	303	11 701
Harvennushakkuu	506	471	80	1 057	1 451	857	634	2 943	155	30	185	4 185
Ensiharvennus	222	177	33	432	1 629	399	640	2 668	114	10	123	3 223
Hinta-alue												
Etelä-Suomi	592	1 378	83	2 053	696	714	302	1 712	23	24	47	3 812
Uudistushakkuu	471	1 210	60	1 742	277	402	124	802	10	17	27	2 571
Harvennushakkuu	84	126	17	226	197	197	90	483	7	6	14	723
Ensiharvennus	37	42	6	85	222	116	89	427	6	0	6	518
Keski-Suomi	505	1 010	81	1 596	700	525	306	1 531	39	20	59	3 185
Uudistushakkuu	380	872	56	1 308	192	277	107	576	11	13	24	1 908
Harvennushakkuu	86	100	16	202	217	158	94	469	20	5	25	696
Ensiharvennus	40	38	8	85	290	90	105	486	8	2	10	581
Savo-Karjala	491	867	92	1 450	885	538	479	1 902	34	28	62	3 414
Uudistushakkuu	382	753	64	1 199	288	271	170	729	12	17	29	1 957
Harvennushakkuu	81	85	20	186	272	199	158	629	11	5	16	831
Ensiharvennus	28	29	8	65	325	67	151	544	12	5	17	625
Kymi-Savo	894	1 175	134	2 203	841	652	397	1 890	38	21	59	4 152
Uudistushakkuu	710	993	99	1 802	261	305	150	715	12	13	25	2 542
Harvennushakkuu	133	132	24	290	286	228	119	634	16	7	23	947
Ensiharvennus	50	50	11	111	294	119	128	541	10	0	11	663
Etelä-Pohjanmaa	363	276	13	652	592	205	237	1 034	116	12	128	1 814
Uudistushakkuu	303	256	11	570	254	167	123	544	60	10	70	1 184
Harvennushakkuu	32	11	2	45	155	35	58	248	24	1	24	317
Ensiharvennus	28	9	0	37	183	3	56	243	33	1	34	314
Kainuu-Pohjanmaa	387	157	3	547	756	117	378	1 251	172	32	204	2 002
Uudistushakkuu	296	137	3	436	309	82	196	586	77	26	103	1 125
Harvennushakkuu	63	13	0	76	237	33	96	365	56	5	61	502
Ensiharvennus	28	7	0	35	211	2	87	299	39	1	40	375
Lappi	144	43	-	187	346	56	86	488	47	7	54	729
Uudistushakkuu	106	38	-	143	155	47	43	245	20	5	25	414
Harvennushakkuu	28	3	-	31	88	8	18	114	21	1	22	168
Ensiharvennus	11	3	-	13	103	1	24	128	6	0	6	148
Metsäkeskus												
1a Etelärannikko	66	103	10	179	107	80	30	217	1	0	1	397
Uudistushakkuu	56	93	9	157	52	47	16	114	1	0	1	272
Harvennushakkuu	8	8	1	17	36	23	8	67	-	-	-	84
Ensiharvennus	2	3	0	5	20	10	6	36	0	-	0	42
1b Pohjanmaa	67	104	3	173	163	101	80	344	14	4	19	536
Uudistushakkuu	58	99	2	159	79	86	44	209	9	4	13	381
Harvennushakkuu	5	3	0	9	42	14	21	77	2	0	2	89
Ensiharvennus	4	2	0	6	42	0	16	58	3	0	4	67
2 Lounais-Suomi	274	350	20	644	295	208	102	605	14	4	17	1 266
Uudistushakkuu	222	307	15	543	115	123	46	284	6	3	9	836
Harvennushakkuu	31	26	3	60	77	44	25	145	4	1	5	209
Ensiharvennus	22	17	2	41	104	41	32	176	4	0	4	221

Jatkuu

7. Jatkoa

Alue ja hakuuutapa	Tukki				Kuitupuu				Pikkutukki			Kaikkiaan
	Mänty	Kuusi	Koivu	Yhteensä	Mänty	Kuusi	Koivu	Yhteensä	Mänty	Kuusi	Yhteensä	
	1 000 m ³											
3 Häme-Uusimaa	252	925	53	1 231	293	427	170	890	9	20	29	2 149
Uudistushakkuu	193	811	37	1 041	110	232	63	404	4	15	18	1 464
Harvennushakkuu	46	92	12	150	84	130	57	271	4	5	9	430
Ensiharvennus	13	23	4	39	99	65	51	215	1	0	1	255
4 Kaakkois-Suomi	354	514	38	906	331	266	117	713	13	12	25	1 644
Uudistushakkuu	293	459	30	783	119	147	49	314	5	9	14	1 111
Harvennushakkuu	43	40	6	89	104	76	32	212	6	3	9	310
Ensiharvennus	18	15	2	34	108	43	36	187	2	0	2	223
5 Pirkanmaa	193	439	26	657	251	251	112	614	6	10	17	1 288
Uudistushakkuu	152	382	17	552	86	132	39	257	3	7	10	819
Harvennushakkuu	26	38	5	69	67	67	34	168	3	2	5	242
Ensiharvennus	15	19	3	37	98	52	39	188	0	2	2	227
6 Etelä-Savo	540	661	96	1 297	510	386	280	1 177	25	9	34	2 508
Uudistushakkuu	417	534	68	1 019	142	158	101	401	7	5	11	1 432
Harvennushakkuu	90	92	19	201	182	153	88	422	10	4	14	637
Ensiharvennus	33	35	9	77	187	76	92	354	9	0	9	440
7 Etelä-Pohjanmaa	296	172	10	478	430	104	157	690	102	8	109	1 278
Uudistushakkuu	245	158	9	411	176	80	79	335	51	6	57	803
Harvennushakkuu	27	8	1	36	113	20	38	171	21	0	22	228
Ensiharvennus	24	7	0	32	141	3	40	185	29	1	30	246
8 Keski-Suomi	313	571	55	938	449	274	194	917	33	10	42	1 897
Uudistushakkuu	228	490	39	757	106	145	67	318	8	6	14	1 089
Harvennushakkuu	60	62	11	133	150	91	60	301	17	3	20	454
Ensiharvennus	25	19	5	49	193	38	66	297	7	0	8	354
9 Pohjois-Savo	214	526	52	792	471	289	298	1 058	18	19	37	1 887
Uudistushakkuu	164	459	34	656	154	145	97	396	8	12	20	1 073
Harvennushakkuu	37	51	12	100	123	110	97	331	5	4	9	440
Ensiharvennus	13	17	5	35	193	34	104	331	5	3	8	375
10 Pohjois-Karjala	277	341	40	658	414	248	181	844	16	9	25	1 527
Uudistushakkuu	219	295	29	543	134	126	73	333	4	5	9	884
Harvennushakkuu	44	34	8	86	148	89	61	299	5	2	7	392
Ensiharvennus	15	12	3	30	132	33	47	212	7	2	9	251
11 Kainuu	156	62	1	219	260	50	115	425	55	12	66	710
Uudistushakkuu	113	55	1	169	74	32	45	152	17	9	26	347
Harvennushakkuu	32	5	0	38	107	16	42	165	25	2	27	229
Ensiharvennus	10	2	0	12	79	2	28	109	13	1	13	134
12 Pohjois-Pohjanmaa	231	95	2	329	496	67	263	826	117	20	137	1 292
Uudistushakkuu	182	82	2	267	235	49	151	435	60	17	77	778
Harvennushakkuu	30	8	0	39	130	17	54	200	31	3	34	273
Ensiharvennus	18	5	0	23	131	1	59	191	27	0	27	241
13 Lappi	144	43	-	187	346	56	86	488	47	7	54	729
Uudistushakkuu	106	38	-	143	155	47	43	245	20	5	25	414
Harvennushakkuu	28	3	-	31	88	8	18	114	21	1	22	168
Ensiharvennus	11	3	-	13	103	1	24	128	6	0	6	148

Puukauppatilasto sisältää Metsäteollisuus ry:n jäsenyritysten puukaupat, ja se kattaa noin 83 prosenttia koko maan yksityismetsien puukaupan määristä. Kauppamuodoittain esitetyt puukaupamäärät eivät sisällä erikoispuutavaralajeja.

Lähde: Metsäteollisuus ry

8. Yksityismetsien hankintakauppojen puumäärät marraskuussa 2011

Hinta-alue tai metsäkeskus	Tukki				Kuitupuu				Pikkutukki			Kaikkiaan
	Mänty	Kuusi	Koivu	Yhteensä	Mänty	Kuusi	Koivu	Yhteensä	Mänty	Kuusi	Yhteensä	
	1 000 m ³											
Koko maa	55	48	7	110	234	63	99	396	9	1	10	516
Koko maa 1 kk sitten	35	36	8	78	202	62	87	351	3	1	4	433
<i>Muutos, %</i>	<i>58</i>	<i>34</i>	<i>-5</i>	<i>41</i>	<i>16</i>	<i>1</i>	<i>13</i>	<i>13</i>	<i>161</i>	<i>84</i>	<i>148</i>	<i>19</i>
Koko maa vuosi sitten	77	65	12	153	328	117	161	606	-	-	-	760
<i>Muutos, %</i>	<i>-29</i>	<i>-26</i>	<i>-37</i>	<i>-28</i>	<i>-29</i>	<i>-46</i>	<i>-39</i>	<i>-35</i>	<i>-</i>	<i>-</i>	<i>-</i>	<i>-32</i>
Hinta-alue												
Etelä-Suomi	18	21	2	40	47	33	17	96	0	0	1	137
Keski-Suomi	4	5	1	10	16	6	7	28	0	0	0	39
Savo-Karjala	4	5	2	10	23	8	18	49	0	0	0	59
Kymi-Savo	8	8	2	18	32	11	16	59	0	0	0	77
Etelä-Pohjanmaa	9	6	0	15	51	2	20	73	3	0	3	91
Kainuu-Pohjanmaa	8	2	0	10	46	3	19	68	1	0	1	79
Lappi	5	1	-	6	21	0	2	23	4	0	4	33
Metsäkeskus												
1 Rannikko	12	13	0	25	27	13	12	53	1	0	1	79
Etelärannikko	7	10	0	17	13	11	4	28	-	-	-	45
Pohjanmaa	4	4	0	8	15	1	9	25	1	0	1	34
2 Lounais-Suomi	7	4	0	12	24	10	7	40	0	0	0	53
3 Häme-Uusimaa	4	7	1	11	10	11	6	28	0	0	0	40
4 Kaakkois-Suomi	4	4	1	8	14	5	4	24	0	0	0	32
5 Pirkanmaa	2	4	0	5	7	3	3	13	0	0	0	19
6 Etelä-Savo	4	4	2	10	18	6	11	35	0	-	0	45
7 Etelä-Pohjanmaa	4	2	0	7	36	1	11	48	2	0	2	57
8 Keski-Suomi	2	2	1	5	9	2	4	15	0	0	0	20
9 Pohjois-Savo	1	2	1	4	13	4	12	29	0	0	0	34
10 Pohjois-Karjala	2	2	1	6	10	4	6	20	0	0	0	25
11 Kainuu	4	1	-	5	8	1	3	12	0	0	0	17
12 Pohjois-Pohjanmaa	4	2	0	5	37	2	16	56	1	0	1	62
13 Lappi	5	1	-	6	21	0	2	23	4	0	4	33

Puukauppatilasto sisältää Metsäteollisuus ry:n jäsenyritysten puukaupat, ja se kattaa noin 83 prosenttia koko maan yksityismetsien puukaupan määristä. Kauppamuodittain esitetyt puukauppamäärät eivät sisällä erikoispuutavaralajeja.

Lähde: Metsäteollisuus ry

9. Yksityismetsien hankintakauppojen puumäärät tammi–marraskuussa 2011


Hinta-alue tai metsäkeskus	Tukki				Kuitupuu				Pikkutukki			Kaikkiaan
	Mänty	Kuusi	Koivu	Yhteensä	Mänty	Kuusi	Koivu	Yhteensä	Mänty	Kuusi	Yhteensä	
	1 000 m ³											
Koko maa	385	363	64	812	1 870	569	822	3 261	39	7	46	4 118
Koko maa vuosi sitten	467	395	52	914	1 766	668	874	3 308	-	-	-	4 222
<i>Muutos, %</i>	<i>-18</i>	<i>-8</i>	<i>23</i>	<i>-11</i>	<i>6</i>	<i>-15</i>	<i>-6</i>	<i>-1</i>	<i>-</i>	<i>-</i>	<i>-</i>	<i>-2</i>
Hinta-alue												
Etä-Suomi	116	145	13	274	320	227	124	671	2	1	3	948
Keski-Suomi	37	49	11	97	163	58	62	283	2	1	2	383
Savo-Karjala	49	45	16	110	330	99	197	626	4	1	5	741
Kymi-Savo	87	80	21	187	313	150	159	622	1	1	2	811
Etä-Pohjanmaa	40	30	2	73	285	20	109	413	10	1	11	497
Kainuu-Pohjanmaa	36	12	0	48	322	11	155	488	7	1	9	544
Lappi	19	2	-	21	137	4	17	159	13	1	15	195
Metsäkeskus												
1 Rannikko	63	88	2	154	202	113	85	400	4	0	4	557
Etälännikko	49	72	2	124	124	102	43	270	-	-	-	393
Pohjanmaa	14	16	0	30	78	11	42	130	4	0	4	164
2 Lounais-Suomi	46	33	4	84	125	61	40	226	1	0	1	311
3 Häme-Uusimaa	21	39	7	67	71	64	40	175	1	1	1	244
4 Kaakkois-Suomi	36	35	6	76	128	69	59	257	0	1	1	334
5 Pirkanmaa	14	27	4	45	59	36	21	116	0	0	1	162
6 Etä-Savo	51	45	15	111	185	80	100	365	1	0	1	477
7 Etä-Pohjanmaa	26	14	1	42	208	9	67	283	7	0	7	333
8 Keski-Suomi	23	22	8	53	104	22	41	167	1	0	1	221
9 Pohjois-Savo	19	25	9	53	174	57	124	355	2	1	2	410
10 Pohjois-Karjala	30	20	8	58	156	41	73	270	3	0	3	331
11 Kainuu	16	4	0	21	65	6	27	98	1	0	1	120
12 Pohjois-Pohjanmaa	20	7	0	27	256	5	128	390	6	1	7	424
13 Lappi	19	2	-	21	137	4	17	159	13	1	15	195

Puukauppatilasto sisältää Metsäteollisuus ry:n jäsenyritysten puukaupat, ja se kattaa noin 83 prosenttia koko maan yksityismetsien puukaupan määristä. Kauppamuodittain esitetyt puukaupamäärät eivät sisällä erikoispuutavaralajeja.

Lähde: Metsäteollisuus ry

Julkaisija:
Metsäntutkimuslaitos
Metsätilastollinen tietopalvelu
PL 18
01301 Vantaa
Sähköposti: tilasto@metla.fi
www.metla.fi/hanke/3006/index.htm

Puhelin 010 211 5441



ISSN 1796-0479 Suomen virallinen tilasto (verkkojulkaisu)
ISSN 1797-3074 Metsätilastotiedote (verkkojulkaisu)