

Bruttokantorahatulot nousivat yli kolmanneksen vuonna 2010

Vuonna 2010 bruttokantorahatulot olivat 1,8 miljardia euroa. Tulot nousivat taantumavuodesta 2009 lähes 0,5 miljardia euroa, mutta jäivät silti reaalisesti 10 prosenttia alle kymmenen edellisen vuoden keskiarvon.

Vuonna 2010 bruttokantorahatulot olivat yhteensä 1,77 miljardia euroa. Taantumavuoteen 2009 verrattuna tulot nousivat reaalisesti 36 prosenttia, mutta kymmenen edeltäneen vuoden tuloista jäätin silti 10 prosenttia. Yksityismetsänomistajat saivat tuloja 1,44 miljardia euroa (+39 %), ja metsäteollisuus ja Metsähallitus yhteensä 0,33 miljardia euroa (+25 %). Yksityismetsänomistajien tulot olivat 14 prosenttia pienemmät, ja metsäteollisuuden ja Metsähallituksen saman verran suuremmat kuin vuosina 2000–09 keskimäärin. Tukkipuun osuus tuloista oli 68 prosenttia eli pari prosenttiyksikköä vähemmän kuin 2000-luvulla keskimäärin. Yksityismetsissä pystykauppojen osuus kantorahatuloista oli 81 prosenttia, mikä oli 5 prosenttiyksikköä edellisvuotista ja pari prosenttiyksikköä edeltävän kymmenen vuoden keskiarvoa suurempi.

Bruttokantorahatulot nousivat Manner-Suomessa kaikkien metsäkeskusten alueilla. Suhteellisesti eniten tulot nousivat Keski-Suomessa (+48 %), Kainuussa (+44 %) ja Kaakkois-Suomessa (+41 %). Rannikon ja Pirkanmaan metsäkeskuksissa nousu jäi 23 prosenttiin. Suurimmat kantorahatulot kertyivät Etelä-Savon (217 milj. €), Keski-Suomen (184 milj. €) ja Häme-Uusimaan (174 milj. €) metsäkeskuksissa. Yksityismetsissä hehtaarikohtaiset kantorahatulot olivat 109, ja metsäteollisuuden ja Metsähallituksen metsissä 48 euroa metsämaan hehtaarilta.

Bruttokantorahatulot palasivat taantumavuoden 2009 jälkeen ”normaalitasolle” hakkuiden lisääntymisen ja

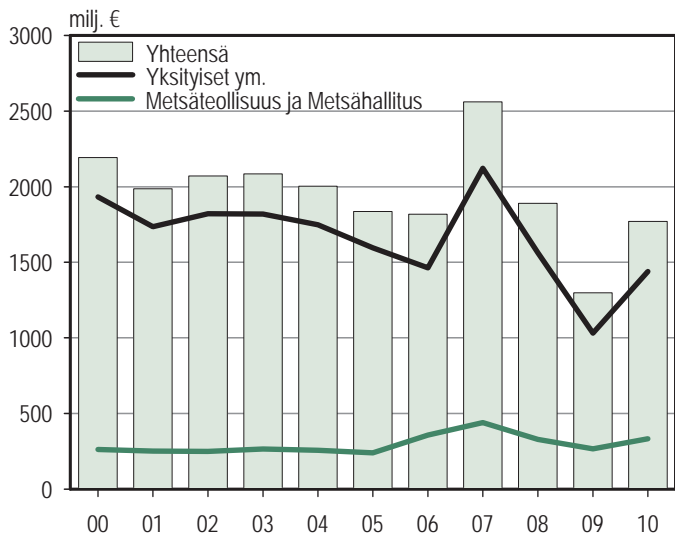
kantohintojen nousun takia. Hakkuut lisääntyivät lähes 11 miljoonalla kuutiometrillä (+26 %) edellisvuoteen verrattuna. Kantorahatulojen muodostumisen kannalta tärkeimpien puutavaralajien, mänty- ja kuusitukin, kantohinnat nousivat reaalisesti 11 ja 12 prosenttia, kun inflaatio (5,7 %) laskettiin tukkuhintaindeksin perusteella. Vuonna 2010 tukkuhintaindeksin ja elinkustannusindeksin perusteella lasketun inflaation ero oli poikkeuksellisen suuri, sillä elinkustannusindeksin perusteella inflaatio jäi 1,2 prosenttiin. Elinkustannusindeksiä käyttäen mäntytukin reaalinen kantohinta nousi 16 ja kuusitukin 17 prosenttia.

Vuonna 2010 markkina- ja kotitarvepuun lisäksi runkopuuta hakattiin energiapuuksi lämpö- ja voimalaitoksille 3,0 miljoonaa kuutiometriä eli noin kaksi kertaa enemmän kuin edellisvuonna. Hakkuista valtaosa tehtiin yksityismetsistä, mutta tilastoinnissa jaottelua omistajaryhmittäin ei vielä pystytä tekemään. Myöskään energiapuun kantohinnoista ei ole luotettavaa ja kattavaa tilastotietoa. Rungoista tehdystä energiapuusta saatu kantorahatulo voi nousta jo yli 10 miljoonaan euroon. Muuta kuin runkopuuta kerättiin energiakäyttöön 3,8 miljoonaa kuutiometriä.

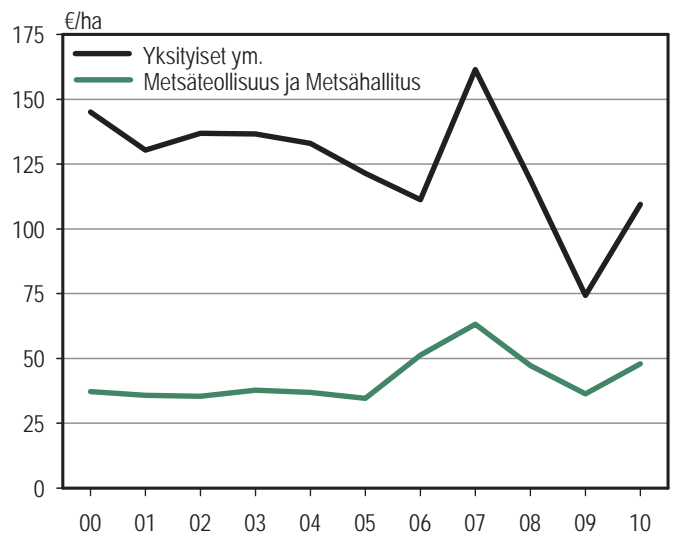
Bruttokantorahatulojen metsäkeskuksittaiset ennakkotiedot julkaistaan Metinfo Tilastopalvelussa (www.metla.fi/metinfo/tilasto/kannattavuus) tammi–helmikuussa ja lopulliset tiedot Metsätilastotiedotteessa ja Metinfo Tilastopalvelussa toukokuussa metsäkeskuksittaisen hakkuutilastojen ilmestymisen jälkeen.

Lisätietoja: Esa Uotila, p. 010 211 2214, esa.uotila@metla.fi

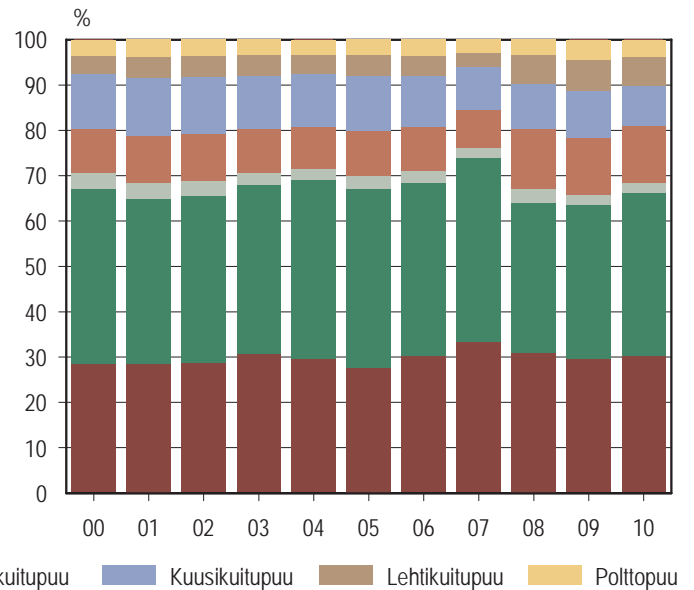
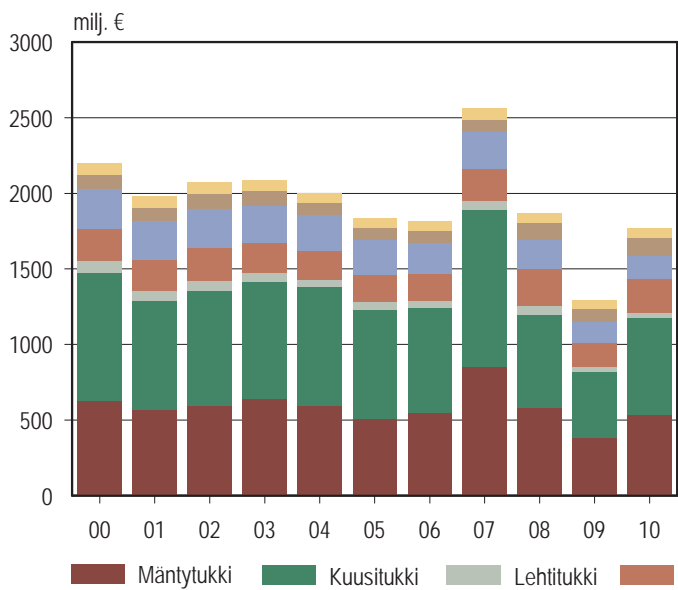
Laatuseloste: www.metla.fi/metinfo/tilasto/laatu/kantoraha.htm



Kuva 1. Bruttokantorahatulot omistajaryhmittäin 2000–2010 vuoden 2010 rahassa (deflatointi: tukkuhintaindeksi 1949=100)



Kuva 2. Bruttokantorahatulot omistajaryhmittäin 2000–2010 metsämaan pinta-alaan suhteutettuna vuoden 2010 rahassa (deflatointi: tukkuhintaindeksi 1949=100)



Kuva 3. Bruttokantorahatulot puutavaralajeittain sekä niiden osuudet tuloista 2000–2010 vuoden 2010 rahassa (deflatointi: tukkuhintaindeksi 1949=100)

Taulukkoluetelo

1. Bruttokantorahatulot 2010 3
2. Puutavaralajien ja alueiden osuudet bruttokantorahatuloista 2010 3
3. Yksityismetsätalouden bruttokantorahatulot 2010 4
4. Yksityismetsätalouden bruttokantorahatulot pystykaupoista 2010 4
5. Yksityismetsätalouden bruttokantorahatulot hankintakaupoista 2010 5
6. Yksityismetsätalouden kotitarvepuun arvo 2010 5
7. Metsäteollisuuden ja Metsähallituksen bruttokantorahatulot 2010 6

1. Bruttokantorahatut 2010

| Metsäkeskus | Tukkipuu | | | | Kuitupuu | | | | Polttopuu | Kaikkiaan |
|----------------------|----------------|----------------|---------------|------------------|----------------|----------------|----------------|----------------|---------------|------------------|
| | Mänty | Kuusi | Lehtipuu | Yhteensä | Mänty | Kuusi | Lehtipuu | Yhteensä | | |
| | 1 000 € | | | | | | | | | |
| Koko maa | 534 890 | 639 299 | 36 651 | 1 210 840 | 222 738 | 157 267 | 114 281 | 494 286 | 64 710 | 1 769 836 |
| 0 Ahvenanmaa | 1 294 | 824 | 4 | 2 123 | 847 | 410 | 252 | 1 509 | 224 | 3 856 |
| 1 Rannikko | 16 956 | 24 138 | 1 397 | 42 492 | 8 247 | 7 755 | 6 005 | 22 007 | 6 507 | 71 006 |
| Etelärannikko | 7 848 | 12 903 | 1 178 | 21 929 | 3 291 | 3 780 | 1 785 | 8 857 | 3 639 | 34 425 |
| Pohjanmaa | 9 108 | 11 236 | 219 | 20 563 | 4 956 | 3 975 | 4 219 | 13 150 | 2 867 | 36 580 |
| 2 Lounais-Suomi | 40 093 | 49 198 | 1 462 | 90 753 | 10 151 | 10 820 | 5 728 | 26 700 | 8 390 | 125 843 |
| 3 Häme-Uusimaa | 29 343 | 98 004 | 4 898 | 132 245 | 8 127 | 18 486 | 8 582 | 35 195 | 6 472 | 173 912 |
| 4 Kaakkois-Suomi | 42 287 | 57 753 | 3 908 | 103 948 | 13 735 | 13 314 | 6 786 | 33 835 | 4 214 | 141 998 |
| 5 Pirkanmaa | 28 256 | 54 691 | 2 701 | 85 648 | 8 459 | 12 309 | 5 854 | 26 622 | 5 617 | 117 887 |
| 6 Etelä-Savo | 65 630 | 89 558 | 7 996 | 163 184 | 19 802 | 19 698 | 11 427 | 50 927 | 2 855 | 216 966 |
| 7 Etelä-Pohjanmaa | 40 524 | 27 015 | 715 | 68 254 | 16 761 | 6 102 | 8 588 | 31 451 | 5 806 | 105 511 |
| 8 Keski-Suomi | 46 341 | 83 031 | 4 647 | 134 019 | 17 988 | 17 042 | 10 080 | 45 111 | 4 578 | 183 708 |
| 9 Pohjois-Savo | 29 577 | 71 214 | 4 293 | 105 084 | 14 175 | 16 435 | 13 549 | 44 159 | 4 506 | 153 748 |
| 10 Pohjois-Karjala | 49 829 | 39 711 | 4 149 | 93 689 | 22 107 | 11 964 | 9 143 | 43 214 | 2 679 | 139 582 |
| 11 Kainuu | 52 761 | 15 812 | 103 | 68 676 | 20 400 | 6 273 | 6 475 | 33 148 | 2 021 | 103 846 |
| 12 Pohjois-Pohjanmaa | 46 138 | 20 756 | 348 | 67 241 | 29 938 | 7 695 | 15 158 | 52 790 | 6 690 | 126 722 |
| 13 Lappi | 45 861 | 7 595 | 29 | 53 484 | 32 000 | 8 964 | 6 655 | 47 619 | 4 151 | 105 254 |

2. Puutavaralajien ja alueiden osuudet bruttokantorahatuloista 2010

| Metsäkeskus | Tukkipuu | | | | Kuitupuu | | | | Polttopuu | Kaikkiaan |
|----------------------|-----------|-----------|----------|-----------|-----------|----------|----------|-----------|-----------|--------------|
| | Mänty | Kuusi | Lehtipuu | Yhteensä | Mänty | Kuusi | Lehtipuu | Yhteensä | | |
| | % | | | | | | | | | |
| Koko maa | 30 | 36 | 2 | 68 | 13 | 9 | 6 | 28 | 4 | 100,0 |
| 0 Ahvenanmaa | 34 | 21 | 0 | 55 | 22 | 11 | 7 | 39 | 6 | 0,2 |
| 1 Rannikko | 24 | 34 | 2 | 60 | 12 | 11 | 8 | 31 | 9 | 4,0 |
| Etelärannikko | 23 | 37 | 3 | 64 | 10 | 11 | 5 | 26 | 11 | 1,9 |
| Pohjanmaa | 25 | 31 | 1 | 56 | 14 | 11 | 12 | 36 | 8 | 2,1 |
| 2 Lounais-Suomi | 32 | 39 | 1 | 72 | 8 | 9 | 5 | 21 | 7 | 7,1 |
| 3 Häme-Uusimaa | 17 | 56 | 3 | 76 | 5 | 11 | 5 | 20 | 4 | 9,8 |
| 4 Kaakkois-Suomi | 30 | 41 | 3 | 73 | 10 | 9 | 5 | 24 | 3 | 8,0 |
| 5 Pirkanmaa | 24 | 46 | 2 | 73 | 7 | 10 | 5 | 23 | 5 | 6,7 |
| 6 Etelä-Savo | 30 | 41 | 4 | 75 | 9 | 9 | 5 | 23 | 1 | 12,3 |
| 7 Etelä-Pohjanmaa | 38 | 26 | 1 | 65 | 16 | 6 | 8 | 30 | 6 | 6,0 |
| 8 Keski-Suomi | 25 | 45 | 3 | 73 | 10 | 9 | 5 | 25 | 2 | 10,4 |
| 9 Pohjois-Savo | 19 | 46 | 3 | 68 | 9 | 11 | 9 | 29 | 3 | 8,7 |
| 10 Pohjois-Karjala | 36 | 28 | 3 | 67 | 16 | 9 | 7 | 31 | 2 | 7,9 |
| 11 Kainuu | 51 | 15 | 0 | 66 | 20 | 6 | 6 | 32 | 2 | 5,9 |
| 12 Pohjois-Pohjanmaa | 36 | 16 | 0 | 53 | 24 | 6 | 12 | 42 | 5 | 7,2 |
| 13 Lappi | 44 | 7 | .. | 51 | 30 | 9 | 6 | 45 | 4 | 5,9 |

3. Yksityismetsätalouden bruttokantorahatulot 2010

| Metsäkeskus | Tukkipuu | | | | Kuitupuu | | | | Polttopuu | Kaikkiaan |
|----------------------|----------------|----------------|---------------|----------------|----------------|----------------|---------------|----------------|---------------|------------------|
| | Mänty | Kuusi | Lehtipuu | Yhteensä | Mänty | Kuusi | Lehtipuu | Yhteensä | | |
| | 1 000 € | | | | | | | | | |
| Koko maa | 400 868 | 564 625 | 33 760 | 999 253 | 149 372 | 127 478 | 96 790 | 373 640 | 64 560 | 1 437 452 |
| 0 Ahvenanmaa | 1 293 | 823 | 4 | 2 121 | 846 | 407 | 252 | 1 504 | 224 | 3 849 |
| 1 Rannikko | 16 532 | 23 804 | 1 371 | 41 707 | 8 012 | 7 551 | 5 903 | 21 466 | 6 505 | 69 678 |
| Etelärannikko | 7 588 | 12 644 | 1 153 | 21 385 | 3 109 | 3 607 | 1 712 | 8 428 | 3 637 | 33 451 |
| Pohjanmaa | 8 944 | 11 160 | 217 | 20 321 | 4 903 | 3 944 | 4 191 | 13 038 | 2 867 | 36 227 |
| 2 Lounais-Suomi | 38 490 | 48 150 | 1 437 | 88 077 | 9 448 | 10 483 | 5 579 | 25 511 | 8 389 | 121 977 |
| 3 Häme-Uusimaa | 27 595 | 93 002 | 4 724 | 125 322 | 7 400 | 17 492 | 8 218 | 33 110 | 6 471 | 164 903 |
| 4 Kaakkois-Suomi | 37 006 | 50 671 | 3 601 | 91 278 | 10 176 | 11 214 | 6 001 | 27 391 | 4 207 | 122 875 |
| 5 Pirkanmaa | 22 318 | 50 174 | 2 374 | 74 866 | 6 205 | 10 689 | 5 111 | 22 005 | 5 607 | 102 479 |
| 6 Etelä-Savo | 55 913 | 78 303 | 7 378 | 141 594 | 15 126 | 16 467 | 10 216 | 41 809 | 2 845 | 186 249 |
| 7 Etelä-Pohjanmaa | 37 202 | 26 198 | 667 | 64 067 | 15 259 | 5 837 | 8 176 | 29 271 | 5 806 | 99 145 |
| 8 Keski-Suomi | 34 505 | 68 391 | 4 160 | 107 056 | 11 851 | 13 283 | 8 347 | 33 481 | 4 560 | 145 096 |
| 9 Pohjois-Savo | 23 384 | 61 766 | 3 914 | 89 064 | 9 530 | 13 285 | 11 341 | 34 156 | 4 493 | 127 713 |
| 10 Pohjois-Karjala | 30 274 | 31 502 | 3 729 | 65 505 | 11 390 | 8 408 | 6 895 | 26 693 | 2 676 | 94 875 |
| 11 Kainuu | 18 310 | 8 141 | 66 | 26 517 | 8 718 | 2 503 | 3 655 | 14 876 | 2 003 | 43 396 |
| 12 Pohjois-Pohjanmaa | 35 308 | 17 674 | 304 | 53 287 | 22 006 | 5 702 | 13 098 | 40 805 | 6 655 | 100 746 |
| 13 Lappi | 22 739 | 6 025 | 29 | 28 792 | 13 406 | 4 159 | 3 998 | 21 562 | 4 118 | 54 473 |

Yksityismetsätalous käsittää yksityismetsänomistajat, yhteismetsät, säätiöt (muut kuin metsäteollisuuden), seurakunnat ja kunnat.

4. Yksityismetsätalouden bruttokantorahatulot pystykaupoista 2010

| Metsäkeskus | Tukkipuu | | | | Kuitupuu | | | | Polttopuu | Kaikkiaan |
|----------------------|----------------|----------------|---------------|----------------|----------------|----------------|---------------|----------------|--------------|------------------|
| | Mänty | Kuusi | Lehtipuu | Yhteensä | Mänty | Kuusi | Lehtipuu | Yhteensä | | |
| | 1 000 € | | | | | | | | | |
| Koko maa | 329 141 | 497 067 | 27 774 | 853 982 | 115 529 | 110 812 | 77 487 | 303 828 | 2 914 | 1 160 723 |
| 0 Ahvenanmaa | 903 | 620 | 1 | 1 525 | 589 | 313 | 194 | 1 096 | 34 | 2 655 |
| 1 Rannikko | 13 509 | 17 308 | 725 | 31 542 | 6 183 | 6 695 | 4 717 | 17 596 | 56 | 49 194 |
| Etelärannikko | 6 046 | 8 014 | 587 | 14 647 | 2 483 | 3 212 | 1 402 | 7 097 | 42 | 21 786 |
| Pohjanmaa | 7 464 | 9 294 | 138 | 16 896 | 3 700 | 3 483 | 3 315 | 10 498 | 14 | 27 408 |
| 2 Lounais-Suomi | 28 386 | 39 229 | 1 175 | 68 789 | 7 297 | 8 882 | 4 669 | 20 848 | 269 | 89 906 |
| 3 Häme-Uusimaa | 23 817 | 81 918 | 3 974 | 109 709 | 6 499 | 15 353 | 6 984 | 28 836 | 613 | 139 158 |
| 4 Kaakkois-Suomi | 30 143 | 44 030 | 2 854 | 77 027 | 7 885 | 9 233 | 4 773 | 21 891 | 217 | 99 134 |
| 5 Pirkanmaa | 18 635 | 44 951 | 2 002 | 65 589 | 5 352 | 9 770 | 4 501 | 19 623 | 188 | 85 399 |
| 6 Etelä-Savo | 49 669 | 71 673 | 6 441 | 127 783 | 12 079 | 13 996 | 8 282 | 34 358 | 367 | 162 508 |
| 7 Etelä-Pohjanmaa | 30 835 | 21 558 | 544 | 52 937 | 12 202 | 5 248 | 6 613 | 24 063 | 28 | 77 028 |
| 8 Keski-Suomi | 31 452 | 64 911 | 3 613 | 99 976 | 10 242 | 12 028 | 7 229 | 29 499 | 358 | 129 834 |
| 9 Pohjois-Savo | 20 807 | 57 284 | 3 276 | 81 367 | 7 874 | 11 800 | 9 237 | 28 911 | 418 | 110 696 |
| 10 Pohjois-Karjala | 25 619 | 28 481 | 2 976 | 57 077 | 8 427 | 7 220 | 5 245 | 20 892 | 50 | 78 019 |
| 11 Kainuu | 14 021 | 6 558 | 49 | 20 628 | 6 179 | 2 113 | 2 949 | 11 241 | 41 | 31 909 |
| 12 Pohjois-Pohjanmaa | 26 136 | 13 617 | 143 | 39 896 | 15 437 | 4 621 | 8 846 | 28 904 | 185 | 68 985 |
| 13 Lappi | 15 207 | 4 928 | .. | 20 136 | 9 285 | 3 539 | 3 248 | 16 072 | 91 | 36 298 |

5. Yksityismetsätalouden bruttokantorahatulot hankintakaupoista 2010

| Metsäkeskus | Tukkipuu | | | | Kuitupuu | | | | Polttopuu | Kaikkiaan |
|----------------------|---------------|---------------|--------------|---------------|---------------|---------------|---------------|---------------|--------------|----------------|
| | Mänty | Kuusi | Lehtipuu | Yhteensä | Mänty | Kuusi | Lehtipuu | Yhteensä | | |
| | 1 000 € | | | | | | | | | |
| Koko maa | 49 605 | 43 612 | 4 141 | 97 358 | 33 331 | 16 035 | 19 282 | 68 648 | 2 025 | 168 031 |
| 0 Ahvenanmaa | 390 | 203 | 3 | 596 | 257 | 94 | 57 | 409 | 15 | 1 019 |
| 1 Rannikko | 2 722 | 5 914 | 566 | 9 203 | 1 811 | 815 | 1 185 | 3 811 | 908 | 13 922 |
| Etelärannikko | 1 394 | 4 364 | 516 | 6 275 | 622 | 394 | 310 | 1 326 | 885 | 8 486 |
| Pohjanmaa | 1 328 | 1 550 | 50 | 2 928 | 1 188 | 421 | 875 | 2 485 | 23 | 5 436 |
| 2 Lounais-Suomi | 7 828 | 6 143 | 135 | 14 106 | 2 014 | 1 451 | 910 | 4 374 | 2 | 18 483 |
| 3 Häme-Uusimaa | 1 955 | 4 894 | 482 | 7 331 | 867 | 1 983 | 1 230 | 4 080 | 325 | 11 736 |
| 4 Kaakkois-Suomi | 4 898 | 5 289 | 696 | 10 883 | 2 290 | 1 981 | 1 229 | 5 500 | 108 | 16 490 |
| 5 Pirkanmaa | 2 127 | 3 551 | 272 | 5 950 | 838 | 891 | 610 | 2 339 | 60 | 8 350 |
| 6 Etelä-Savo | 4 716 | 4 419 | 704 | 9 838 | 3 008 | 2 438 | 1 928 | 7 374 | 124 | 17 336 |
| 7 Etelä-Pohjanmaa | 3 542 | 2 154 | 53 | 5 749 | 2 969 | 472 | 1 556 | 4 997 | 12 | 10 757 |
| 8 Keski-Suomi | 2 145 | 2 455 | 339 | 4 940 | 1 593 | 1 238 | 1 116 | 3 947 | 59 | 8 946 |
| 9 Pohjois-Savo | 1 768 | 2 760 | 466 | 4 994 | 1 616 | 1 436 | 2 103 | 5 155 | 114 | 10 263 |
| 10 Pohjois-Karjala | 3 038 | 2 072 | 411 | 5 521 | 2 937 | 1 185 | 1 650 | 5 772 | 90 | 11 383 |
| 11 Kainuu | 3 700 | 1 288 | 1 | 4 989 | 2 532 | 386 | 706 | 3 624 | 24 | 8 637 |
| 12 Pohjois-Pohjanmaa | 5 652 | 2 000 | 12 | 7 663 | 6 522 | 1 049 | 4 252 | 11 824 | 70 | 19 557 |
| 13 Lappi | 5 124 | 470 | .. | 5 594 | 4 077 | 617 | 751 | 5 445 | 113 | 11 152 |

Hankintakauppojen puumäärät on hinnoiteltu pystykauppojen kantohinnoilla.

6. Yksityismetsätalouden kotitarvepuun arvo 2010

| Metsäkeskus | Tukkipuu | | | | Kuitupuu | | | | Polttopuu | Kaikkiaan |
|----------------------|---------------|---------------|--------------|---------------|------------|------------|-----------|--------------|---------------|----------------|
| | Mänty | Kuusi | Lehtipuu | Yhteensä | Mänty | Kuusi | Lehtipuu | Yhteensä | | |
| | 1 000 € | | | | | | | | | |
| Koko maa | 22 122 | 23 945 | 1 845 | 47 913 | 511 | 631 | 22 | 1 164 | 59 621 | 108 698 |
| 0 Ahvenanmaa | 0 | 0 | 0 | 0 | 0 | 0 | 0 | 0 | 175 | 175 |
| 1 Rannikko | 301 | 581 | 80 | 962 | 18 | 41 | 0 | 59 | 5 540 | 6 561 |
| Etelärannikko | 148 | 266 | 50 | 464 | 3 | 1 | 0 | 5 | 2 710 | 3 179 |
| Pohjanmaa | 153 | 315 | 30 | 498 | 15 | 39 | 0 | 55 | 2 830 | 3 383 |
| 2 Lounais-Suomi | 2 277 | 2 778 | 126 | 5 181 | 137 | 150 | 1 | 288 | 8 118 | 13 587 |
| 3 Häme-Uusimaa | 1 822 | 6 191 | 268 | 8 281 | 34 | 156 | 5 | 195 | 5 533 | 14 008 |
| 4 Kaakkois-Suomi | 1 965 | 1 352 | 51 | 3 368 | 0 | 0 | 0 | 1 | 3 883 | 7 252 |
| 5 Pirkanmaa | 1 556 | 1 671 | 100 | 3 327 | 15 | 29 | 0 | 43 | 5 359 | 8 730 |
| 6 Etelä-Savo | 1 528 | 2 212 | 233 | 3 973 | 38 | 33 | 7 | 78 | 2 354 | 6 405 |
| 7 Etelä-Pohjanmaa | 2 825 | 2 486 | 70 | 5 381 | 88 | 117 | 7 | 211 | 5 767 | 11 359 |
| 8 Keski-Suomi | 908 | 1 024 | 208 | 2 140 | 16 | 17 | 1 | 34 | 4 143 | 6 316 |
| 9 Pohjois-Savo | 809 | 1 722 | 173 | 2 704 | 41 | 49 | 1 | 90 | 3 961 | 6 755 |
| 10 Pohjois-Karjala | 1 617 | 949 | 341 | 2 907 | 26 | 4 | 0 | 29 | 2 537 | 5 473 |
| 11 Kainuu | 589 | 295 | 17 | 900 | 7 | 4 | 0 | 11 | 1 938 | 2 850 |
| 12 Pohjois-Pohjanmaa | 3 520 | 2 058 | 149 | 5 727 | 47 | 31 | 0 | 78 | 6 400 | 12 204 |
| 13 Lappi | 2 407 | 627 | 29 | 3 063 | 45 | 2 | 0 | 46 | 3 913 | 7 022 |

Yksityismetsätalous käsittää yksityismetsänomistajat, yhteismetsät, säätiöt (muut kuin metsäteollisuuden), seurakunnat ja kunnat.

7. Metsäteollisuuden ja Metsähallituksen bruttokantorahatulot 2010

| Metsäkeskus | Tukkipuuta | | | | Kuitupuuta | | | | Polttopuu | Kaikkiaan |
|----------------------|----------------|---------------|--------------|----------------|---------------|---------------|---------------|----------------|------------|----------------|
| | Mänty | Kuusi | Lehtipuuta | Yhteensä | Mänty | Kuusi | Lehtipuuta | Yhteensä | | |
| | 1 000 € | | | | | | | | | |
| Koko maa | 134 022 | 74 674 | 2 891 | 211 587 | 73 366 | 29 790 | 17 490 | 120 647 | 150 | 332 384 |
| 0 Ahvenanmaa | 1 | 1 | 0 | 2 | 1 | 3 | 0 | 4 | 0 | 6 |
| 1 Rannikko | 424 | 335 | 26 | 785 | 235 | 205 | 102 | 541 | 2 | 1 328 |
| Etelärannikko | 260 | 259 | 25 | 544 | 182 | 173 | 73 | 429 | 2 | 974 |
| Pohjanmaa | 164 | 76 | 1 | 241 | 53 | 31 | 29 | 113 | 0 | 354 |
| 2 Lounais-Suomi | 1 603 | 1 048 | 25 | 2 676 | 703 | 337 | 149 | 1 189 | 1 | 3 866 |
| 3 Häme-Uusimaa | 1 748 | 5 001 | 174 | 6 923 | 727 | 994 | 364 | 2 085 | 1 | 9 009 |
| 4 Kaakkois-Suomi | 5 281 | 7 081 | 307 | 12 670 | 3 559 | 2 101 | 785 | 6 445 | 7 | 19 122 |
| 5 Pirkanmaa | 5 937 | 4 517 | 327 | 10 781 | 2 254 | 1 620 | 742 | 4 617 | 10 | 15 408 |
| 6 Etelä-Savo | 9 718 | 11 255 | 618 | 21 590 | 4 676 | 3 231 | 1 210 | 9 117 | 9 | 30 717 |
| 7 Etelä-Pohjanmaa | 3 322 | 816 | 48 | 4 186 | 1 503 | 265 | 413 | 2 180 | 0 | 6 367 |
| 8 Keski-Suomi | 11 837 | 14 640 | 487 | 26 963 | 6 137 | 3 759 | 1 733 | 11 630 | 19 | 38 612 |
| 9 Pohjois-Savo | 6 192 | 9 448 | 379 | 16 020 | 4 645 | 3 150 | 2 208 | 10 003 | 12 | 26 035 |
| 10 Pohjois-Karjala | 19 554 | 8 210 | 420 | 28 184 | 10 717 | 3 556 | 2 247 | 16 521 | 3 | 44 707 |
| 11 Kainuu | 34 451 | 7 671 | 37 | 42 159 | 11 682 | 3 770 | 2 820 | 18 272 | 18 | 60 449 |
| 12 Pohjois-Pohjanmaa | 10 830 | 3 081 | 44 | 13 955 | 7 932 | 1 993 | 2 060 | 11 985 | 35 | 25 975 |
| 13 Lappi | 23 122 | 1 570 | .. | 24 692 | 18 594 | 4 805 | 2 657 | 26 056 | 33 | 50 782 |

Julkaisija:
Metsäntutkimuslaitos
Metsätilastollinen tietopalvelu
PL 18
01301 Vantaa
Sähköposti: tilasto@metla.fi
www.metla.fi/hanke/3006/index.htm

Puhelin 010 211 5441

