

Lokakuun hakkuut 5 miljoonaa kuutiometriä

**Epävarmoista markkinanäkymistä huolimatta lokakuun hakkuut olivat keskimääräisellä viiden miljoonan kuutiometrin tasolla. Viimevuotisiin puukauppoihin liittyi 25 prosentin verohuojennus sillä ehdolla, että hakkuut tehdään vuoden 2011 aikana.**

Teollisuuteen, ja vähäisessä määrin vientiin, ostetun markkinapuun hakkuut olivat lokakuussa 5,2 miljoonaa kuutiometriä, mikä oli 8 prosenttia edellisvuotista enemmän. Lokakuun hakkuut olivat hieman syyskuun hakkuuta suuremmat. Lähes 80 prosenttia hakatusta puusta (4,1 milj. m<sup>3</sup>) oli yksityismetsistä; siitä hankintahakkuiden osuus jäi 10 prosenttiin. Lokakuun hakkuut olivat pari prosenttia suuremmat kuin lokakuussa keskimäärin edeltävällä 10-vuotiskaudella.

Edelleen kuitupuun hakkuut olivat tukkipuun hakkuuta suuremmat, mutta ero oli hyvin pieni, kun kuitupuun hakkuut kasvoivat edellisvuodesta 3, mutta tukkipuun hakkuut 16 prosenttia. Ammattimainen puunkorjuun työvoima oli lokakuun puolivälissä noin 5 300 miestä. Hakkuukoneita oli työmailla runsaat 1 600 (näissä luvuissa ei ole mukana metsänhoitoyhdistysten korjuupalvelun työvoimaa eikä kalustoa).

Myös tammi-lokakuun hakkuumäärä, 44,6 miljoonaa kuutiometriä, oli 8 prosenttia edellisvuotista enemmän. Tukin hakkuissa (18,6 milj. m<sup>3</sup>) oli 9 prosentin nousu ja kuitupuun hakkuissa (25,6 milj. m<sup>3</sup>) 7 prosentin nousu edellisvuodesta. Hankintahakkuissa oli 13 prosentin kasvu

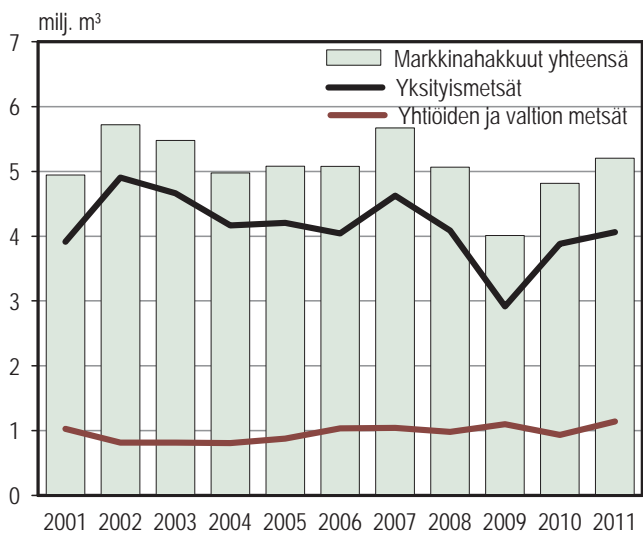
edellisvuodesta. Tammi-lokakuun hakkuumäärä oli viisi prosenttia korkeampi kuin edeltävällä 10-vuotiskaudella keskimäärin.

Heinäkuusta alkaa toinen kumulatiivisen hakkuumäärän seuranta. Heinä-lokakuun hakkuut, 17,1 miljoonaa kuutiometriä, olivat viisi prosenttia edellisvuotista korkeammat. Kuusen hakkuut olivat kuitenkin hieman vähentyneet. Yhtiöt ja Metsähallitus hakkasivat omista metsistään 14 prosenttia edellisvuotista enemmän.

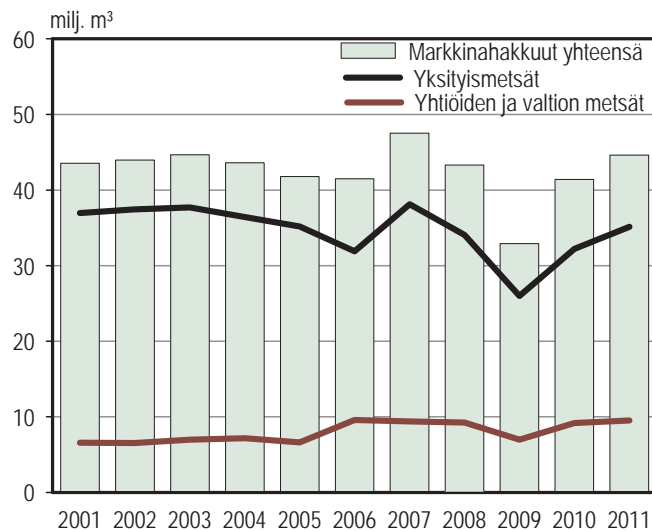
Hakkuiden runsauteen vaikuttanee viime vuoden tavallista vilkkaampi puukauppa, jota siivitti 25 prosentin verohuojennus puunmyyntituloista. Huojennuksen ehtona oli kuitenkin, että kaupatut leimikot täytyy hakata kuluvan vuoden aikana. Puuta hankitaan myös ulkomailta. Tammi-elokuun raakapuun tuonti oli edellisvuoden tasolla, kasvua oli havukuitupuun tuonnissa. Puunhankinta kasvattaa tänä vuonna valmiin puutavaran varastoja.

Lisätietoja: Yrjö Sevola, p. 040 801 5486, yrjo.sevola@metla.fi

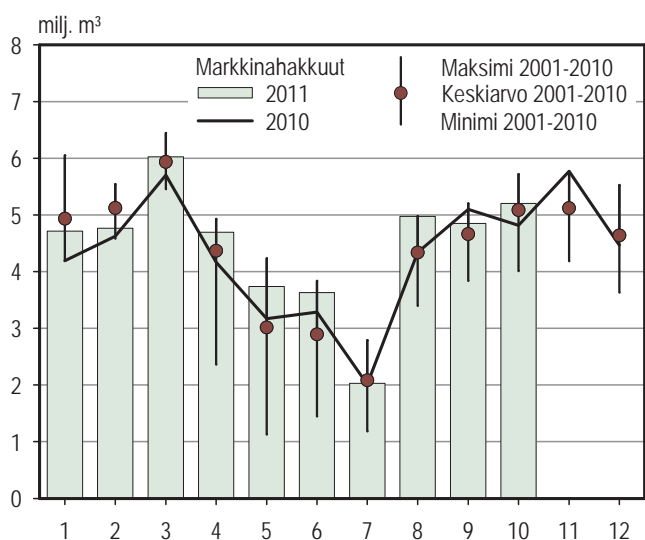
Laatuseloste: [www.metla.fi/metinfo/tilasto/laatu/hakkuut.htm](http://www.metla.fi/metinfo/tilasto/laatu/hakkuut.htm)



Kuva 1. Lokakuun markkinapuun hakkuut vuosina 2001–2011



Kuva 2. Tammi–lokakuun markkinapuun hakkuut vuosina 2001–2011



Kuva 3. Kuukausittaiset markkinapuun hakkuut

## 1. Markkinapuun hakkuut lokakuussa 2011

Raakapuulaji	Omistajaryhmä						Muutos 2011/2010 %
	Yksityismetsät			Yhtiöiden ja valtion metsät	Kaikki omistajaryhmät		
	Pystykaupat 1 000 m <sup>3</sup>	Hankintakaupat	Yhteensä		2011	2010	
<b>Tukkipuu</b>							
mäntytukit	917	103	1 021	277	1 298	964	35
kuusitukit	953	23	976	146	1 122	1 118	0
lehtitukit	86	5	91	9	100	98	2
<b>yhteensä</b>	<b>1 956</b>	<b>132</b>	<b>2 088</b>	<b>432</b>	<b>2 520</b>	<b>2 180</b>	<b>16</b>
<b>Kuitupuu</b>							
mäntykuitupuu	788	141	929	458	1 387	1 314	6
kuusikuitupuu	491	40	531	151	681	724	-6
lehtikuitupuu	404	59	464	100	564	529	7
<b>yhteensä</b>	<b>1 683</b>	<b>240</b>	<b>1 923</b>	<b>708</b>	<b>2 631</b>	<b>2 567</b>	<b>3</b>
<b>Ainespuu yhteensä</b>	<b>3 639</b>	<b>372</b>	<b>4 011</b>	<b>1 140</b>	<b>5 151</b>	<b>4 747</b>	<b>9</b>
<b>Polttopuu</b>	<b>33</b>	<b>21</b>	<b>54</b>	<b>0</b>	<b>55</b>	<b>70</b>	<b>-22</b>
<b>Markkinapuun hakkuut</b>							
<b>kaikkiaan</b>	<b>3 672</b>	<b>393</b>	<b>4 065</b>	<b>1 140</b>	<b>5 206</b>	<b>4 817</b>	<b>8</b>
Lokakuu 2010	3 403	482	3 885	932	4 817		
Muutos 2011/2010, %	8	-18	5	22	8		

Jako tukki- ja kuitupuuhun määritellään puutavaran koon perusteella. Kuitupuu -nimike sisältää myös pikkutukkeja ja parrunaiheita.

## 2. Työvoima ja korjuukalusto yhtiöiden ja Metsähallituksen tekemissä hakkuissa lokakuussa 2011

Työvoima	2011	2010	Muutos
	2011/2010		
Työlaji	Henkilöä		%
Puutavaran teko	2 600	2 600	-2
Metsäkuljetus	2 700	2 800	-2
<b>Korjuun työvoima</b>	<b>5 300</b>	<b>5 400</b>	<b>-2</b>

Lokakuun tilasto ei sisällä metsänhoitoyhdistysten korjuupalvelun työvoimaa.

Korjuu- ja kuljetus- kalusto	2011	2010	Muutos
	2011/2010		
Konetyyppi	Kappaletta		%
Hakkuukoneet	1 630	1 690	-4
Metsätraktorit	1 750	1 790	-2
Puutavara-autot	1 330	1 390	-4

Lokakuun tilasto ei sisällä metsänhoitoyhdistysten korjuupalvelun kalustoa.

### 3. Markkinapuun hakkuut tammi–lokakuussa 2011

Raakapuulaji	Omistajaryhmä			Yhtiöiden ja valtion metsät	Kaikki omistajaryhmit		Muutos
	Yksityismetsät				1–10/2011	1–10/2010	1–10/2011
	Pystykaupat	Hankintakaupat	Yhteensä				1–10/2010
	1 000 m <sup>3</sup>						%
<b>Tukkipuu</b>							
mäntytukit	5 743	1 197	6 939	1 910	8 849	7 449	19
kuusitukit	7 435	546	7 982	1 031	9 013	8 903	1
lehtitukit	599	101	701	56	756	790	-4
<b>yhteensä</b>	<b>13 778</b>	<b>1 844</b>	<b>15 622</b>	<b>2 996</b>	<b>18 618</b>	<b>17 141</b>	<b>9</b>
<b>Kuitupuu</b>							
mäntykuitupuu	6 289	2 115	8 405	4 070	12 475	11 161	12
kuusikuitupuu	4 763	747	5 511	1 366	6 877	6 645	3
lehtikuitupuu	4 191	990	5 181	1 059	6 240	6 010	4
<b>yhteensä</b>	<b>15 244</b>	<b>3 853</b>	<b>19 096</b>	<b>6 496</b>	<b>25 592</b>	<b>23 816</b>	<b>7</b>
<b>Ainespuu yhteensä</b>	<b>29 021</b>	<b>5 697</b>	<b>34 718</b>	<b>9 492</b>	<b>44 210</b>	<b>40 957</b>	<b>8</b>
<b>Polttopuu</b>	<b>269</b>	<b>146</b>	<b>415</b>	<b>11</b>	<b>426</b>	<b>451</b>	<b>-6</b>
<b>Markkinapuun hakkuut</b>							
<b>kaikkiaan</b>	<b>29 290</b>	<b>5 843</b>	<b>35 133</b>	<b>9 503</b>	<b>44 636</b>	<b>41 408</b>	<b>8</b>
Tammi–lokakuu 2010	27 080	5 154	32 234	9 174	41 408		
Muutos 2011/2010, %	8	13	9	4	8		

Jako tukki- ja kuitupuuhun määritellään puutavaran koon perusteella. Kuitupuu -nimike sisältää myös pikkutukkeja ja parrunaiheita.


### 4. Markkinapuun hakkuut heinä–lokakuu 2011

Raakapuulaji	Omistajaryhmä			Yhtiöiden ja valtion metsät	Kaikki omistajaryhmit		Muutos
	Yksityismetsät				7/2011–10/2011	7/2010–10/2010	7/2011–10/2011
	Pystykaupat	Hankintakaupat	Yhteensä				7/2010–10/2010
	1 000 m <sup>3</sup>						%
<b>Tukkipuu</b>							
mäntytukit	2 399	326	2 725	891	3 615	3 171	14
kuusitukit	3 296	88	3 384	484	3 867	3 990	-3
lehtitukit	240	16	256	23	279	279	0
<b>yhteensä</b>	<b>5 934</b>	<b>430</b>	<b>6 364</b>	<b>1 397</b>	<b>7 762</b>	<b>7 440</b>	<b>4</b>
<b>Kuitupuu</b>							
mäntykuitupuu	2 464	561	3 025	1 729	4 754	4 390	8
kuusikuitupuu	1 732	138	1 870	524	2 394	2 487	-4
lehtikuitupuu	1 332	221	1 554	363	1 916	1 784	7
<b>yhteensä</b>	<b>5 528</b>	<b>920</b>	<b>6 448</b>	<b>2 616</b>	<b>9 064</b>	<b>8 661</b>	<b>5</b>
<b>Ainespuu yhteensä</b>	<b>11 463</b>	<b>1 350</b>	<b>12 812</b>	<b>4 013</b>	<b>16 826</b>	<b>16 101</b>	<b>5</b>
<b>Polttopuu</b>	<b>139</b>	<b>94</b>	<b>233</b>	<b>6</b>	<b>239</b>	<b>168</b>	<b>42</b>
<b>Markkinapuun hakkuut</b>							
<b>kaikkiaan</b>	<b>11 602</b>	<b>1 444</b>	<b>13 046</b>	<b>4 019</b>	<b>17 064</b>	<b>16 269</b>	<b>5</b>
Heinäkuu 2010–lokakuu 2010	11 208	1 527	12 736	3 533	16 269		
Muutos 2011/2010, %	4	-5	2	14	5		

Jako tukki- ja kuitupuuhun määritellään puutavaran koon perusteella. Kuitupuu -nimike sisältää myös pikkutukkeja ja parrunaiheita.

Julkaisija:  
Metsäntutkimuslaitos  
Metsätilastollinen tietopalvelu  
PL 18  
01301 Vantaa  
Sähköposti: [tilasto@metla.fi](mailto:tilasto@metla.fi)  
[www.metla.fi/hanke/3006/index.htm](http://www.metla.fi/hanke/3006/index.htm)

Puhelin 010 211 5441



ISSN 1796-0479 Suomen virallinen tilasto (verkkojulkaisu)  
ISSN 1797-3074 Metsätilastotiedote (verkkojulkaisu)