

### Elokuun hakkuut 4,2 miljoonaa kuutiometriä

**Rajusti lisääntyneet harvennushakkuut toivat elokuussa yksityismetsien hankintapuuta markkinoille ennätysmäärän.**

Elokuussa 2008 hakattiin metsistämme puuta markkinoille kaikkiaan 4,2 miljoonaa kuutiometriä. Hakkuumäärä oli 17 prosenttia edellisvuotista ja 8 prosenttia keskimääräistä\* pienempi.

Yksityismetsien hakkuumäärä, 2,9 miljoonaa kuutiometriä, jäi neljänneksen edellisvuotista ja viidenneksen keskimääräistä pienemmäksi. Supistui kohdistui yksinomaan yksityismetsien pystykauppojen hakkuisiin, sillä hankintahakkuuta tehtiin elokuussa ennätystahtiin. Hankintapuuta kertyi kaikkiaan noin 447 000 kuutiometriä, mikä oli kaikkien aikojen elokuiden ennätys hakkuutilaston historiassa.

Metsäteollisuusyhtiöt ja Metsähallitus ovat lisänneet hakkuuta metsissään. Elokuussa korjattu puumäärä, 1,2 miljoonaa kuutiometriä, oli noin kolmanneksen keskimääräistä suurempi.

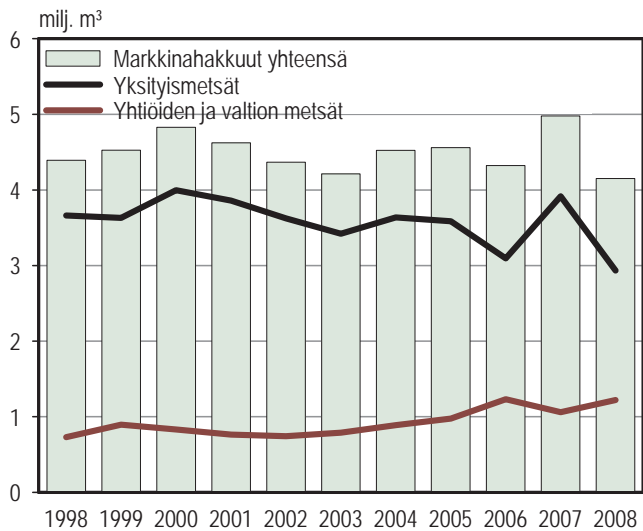
Elokuun hakkuista oli tukkipuuta 1,8 ja kuitupuuta 2,3 miljoonaa kuutiometriä. Tukin hakkuumäärä elokuussa oli pienin sitten vuoden 1993 ja kuitupuun määrä puolestaan suurin koskaan elokuussa. Tukkipuun korjuumäärä oli noin neljänneksen pienempi ja kuitupuun runsaan kymmenyksen suurempi kuin edeltävällä kymmenvuotisjaksolla keskimäärin.

Tammi-elokuun 2008 hakkuut olivat yhteensä 33,9 miljoonaa kuutiometriä, mikä oli kahdeksan prosenttia vähemmän kuin kertymä viime vuoden vastaavana aikana. Tukkipuun hakkuumäärä oli 22 prosenttia edellisvuotista pienempi ja kuitupuun 5 prosenttia edellisvuotista suurempi.

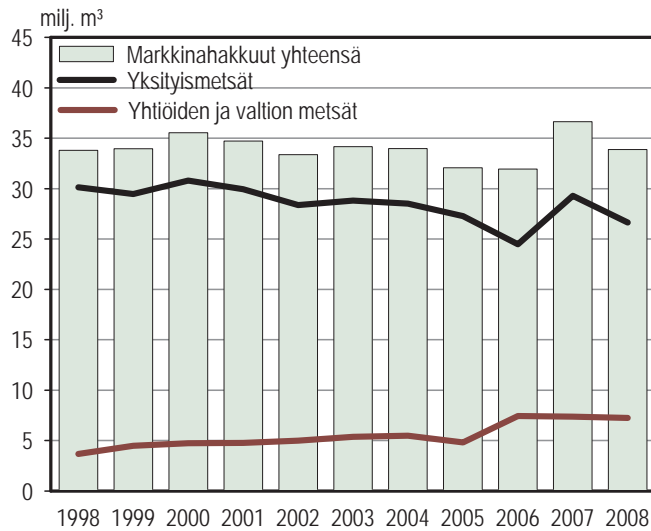
\* Keskimääräisellä tarkoitetaan elokuiden keskiarvoa vuosina 1998–2007.

Lisätietoja: Elina Mäki-Simola, p. 010 211 2137, [elina.maki-simola@metla.fi](mailto:elina.maki-simola@metla.fi)

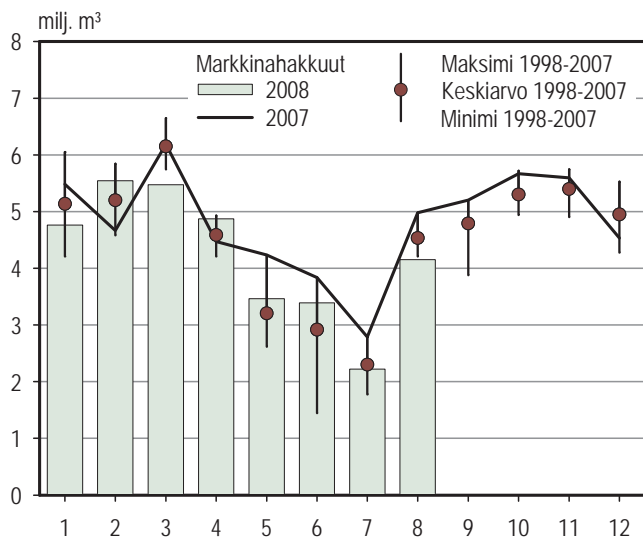
Laatuseloste: [www.metla.fi/metinfo/tilasto/laatu/hakkuut.htm](http://www.metla.fi/metinfo/tilasto/laatu/hakkuut.htm)



Kuva 1. Elokuun markkinapuun hakkuut vuosina 1998–2008



Kuva 2. Tammi–elokuun markkinapuun hakkuut vuosina 1998–2008



Kuva 3. Kuukausittaiset markkinapuun hakkuut

## 1. Markkinapuun hakkuut elokuussa 2008

Raakaapuulaji	Omistajaryhmä			Yhtiöiden ja valtion metsät	Kaikki omistajaryhmät		Muutos 2008/2007 %
	Yksityismetsät				2008	2007	
	Pystykaupat 1 000 m <sup>3</sup>	Hankintakaupat	Yhteensä				
<b>Tukkipuu</b>							
mäntytukit	511	49	561	287	847	1 146	-26
kuusitukit	704	22	726	188	914	1 451	-37
lehtitukit	54	4	58	11	69	98	-29
<b>yhteensä</b>	<b>1 269</b>	<b>75</b>	<b>1 344</b>	<b>486</b>	<b>1 830</b>	<b>2 695</b>	<b>-32</b>
<b>Kuitupuu</b>							
mäntykuitupuu	569	210	779	463	1 242	1 083	15
kuusikuitupuu	373	51	424	165	589	744	-21
lehtikuitupuu	275	111	386	102	489	458	7
<b>yhteensä</b>	<b>1 217</b>	<b>372</b>	<b>1 589</b>	<b>731</b>	<b>2 320</b>	<b>2 285</b>	<b>2</b>
<b>Ainespuu yhteensä</b>	<b>2 486</b>	<b>447</b>	<b>2 933</b>	<b>1 217</b>	<b>4 150</b>	<b>4 980</b>	<b>-17</b>
<b>Polttopuu</b>	<b>0</b>	<b>0</b>	<b>0</b>	<b>3</b>	<b>3</b>	<b>1</b>	<b>384</b>
<b>Markkinapuun hakkuut</b>							
<b>kaikkiaan</b>	<b>2 486</b>	<b>447</b>	<b>2 933</b>	<b>1 220</b>	<b>4 153</b>	<b>4 981</b>	<b>-17</b>
Elokuu 2007	3 643	276	3 919	1 062	4 981		
Muutos 2008/2007, %	-32	62	-25	15	-17		

Jako tukki- ja kuitupuuhun määritellään puutavaran koon perusteella. Kuitupuu -nimike sisältää myös pikkutukkeja ja parrunaiheita.

## 2. Työvoima ja korjuukalusto yhtiöiden ja Metsähallituksen tekemissä hakkuissa elokuussa 2008

Työvoima	2008	2007	Muutos 2008/2007
Työlaji	Henkilöä		%
Puutavaran teko	2400	2 400	-1
Metsäkuljetus	2300	2 400	-2
<b>Korjuun työvoima</b>	<b>4 700</b>	<b>4 800</b>	<b>-1</b>

Elokuun tilasto ei sisällä metsänhoitoyhdistysten korjuupalvelun työvoimaa.

Korjuu- ja kuljetus- kalusto	2008	2007	Muutos 2008/2007
Konetyyppi	Kappaletta		%
Hakkuukoneet	1390	1 450	-4
Metsätraktorit	1500	1 550	-3
Puutavara-autot	1310	1 300	1

Elokuun tilasto ei sisällä metsänhoitoyhdistysten korjuupalvelun kalustoa.

### 3. Markkinapuun hakkuut tammi–elokuussa 2008

Raakapuulaji	Omistajaryhmä			Yhtiöiden ja valtion metsät	Kaikki omistajaryhmät		Muutos 1–8/2008/ 1–8/2007 %
	Yksityismetsät				1–8/2008	1–8/2007	
	Pystykaupat 1 000 m <sup>3</sup>	Hankintakaupat	Yhteensä				
<b>Tukkipuu</b>							
mäntytukit	3 705	860	4 565	1 477	6 042	7 334	-18
kuusitukit	5 101	604	5 705	851	6 556	9 007	-27
lehtitukit	492	151	643	86	729	750	-3
<b>yhteensä</b>	<b>9 298</b>	<b>1 615</b>	<b>10 913</b>	<b>2 414</b>	<b>13 327</b>	<b>17 091</b>	<b>-22</b>
<b>Kuitupuu</b>							
mäntykuitupuu	4 387	2 341	6 728	2 997	9 726	8 742	11
kuusikuitupuu	3 502	980	4 481	1 046	5 527	6 246	-12
lehtikuitupuu	2 894	1 610	4 504	755	5 259	4 518	16
<b>yhteensä</b>	<b>10 782</b>	<b>4 931</b>	<b>15 713</b>	<b>4 798</b>	<b>20 512</b>	<b>19 506</b>	<b>5</b>
<b>Ainespuu yhteensä</b>	<b>20 080</b>	<b>6 546</b>	<b>26 626</b>	<b>7 213</b>	<b>33 839</b>	<b>36 597</b>	<b>-8</b>
<b>Polttopuu</b>	<b>4</b>	<b>13</b>	<b>17</b>	<b>29</b>	<b>47</b>	<b>58</b>	<b>-19</b>
<b>Markkinapuun hakkuut</b>							
<b>kaikkiaan</b>	<b>20 084</b>	<b>6 559</b>	<b>26 644</b>	<b>7 242</b>	<b>33 886</b>	<b>36 655</b>	<b>-8</b>
Tammi–elokuu 2007	23 835	5 451	29 286	7 369	36 655		
Muutos 2008/2007, %	-16	20	-9	-2	-8		

Jako tukki- ja kuitupuuhun määritellään puutavaran koon perusteella. Kuitupuu -nimike sisältää myös pikkutukkeja ja parrunaiheita.

### 4. Markkinapuun hakkuut heinäkuu 2008–elokuu 2008

Raakapuulaji	Omistajaryhmä			Yhtiöiden ja valtion metsät	Kaikki omistajaryhmät		Muutos 7/2008–8/2008 7/2007–8/2007 %
	Yksityismetsät				7/2008–8/2008	7/2007–8/2007	
	Pystykaupat 1 000 m <sup>3</sup>	Hankintakaupat	Yhteensä				
<b>Tukkipuu</b>							
mäntytukit	680	102	782	391	1 173	1 707	-31
kuusitukit	1 009	41	1 049	269	1 319	2 161	-39
lehtitukit	72	8	80	14	94	133	-29
<b>yhteensä</b>	<b>1 761</b>	<b>151</b>	<b>1 911</b>	<b>674</b>	<b>2 586</b>	<b>4 001</b>	<b>-35</b>
<b>Kuitupuu</b>							
mäntykuitupuu	883	368	1 251	813	2 064	1 859	11
kuusikuitupuu	562	94	656	256	911	1 162	-22
lehtikuitupuu	434	209	643	165	809	744	9
<b>yhteensä</b>	<b>1 879</b>	<b>672</b>	<b>2 550</b>	<b>1 234</b>	<b>3 784</b>	<b>3 765</b>	<b>0</b>
<b>Ainespuu yhteensä</b>	<b>3 639</b>	<b>822</b>	<b>4 462</b>	<b>1 908</b>	<b>6 370</b>	<b>7 766</b>	<b>-18</b>
<b>Polttopuu</b>	<b>0</b>	<b>0</b>	<b>1</b>	<b>3</b>	<b>4</b>	<b>3</b>	<b>10</b>
<b>Markkinapuun hakkuut</b>							
<b>kaikkiaan</b>	<b>3 640</b>	<b>822</b>	<b>4 462</b>	<b>1 911</b>	<b>6 373</b>	<b>7 769</b>	<b>-18</b>
Heinäkuu 2007–elokuu 2007	5 437	582	6 019	1 750	7 769		
Muutos 2007-2008, %	-33	41	-26	9	-18		

Jako tukki- ja kuitupuuhun määritellään puutavaran koon perusteella. Kuitupuu -nimike sisältää myös pikkutukkeja ja parrunaiheita.

SVT  
Suomen virallinen tilasto  
Maa-, metsä- ja kalatalous

Julkaisija:  
Metsäntutkimuslaitos  
Vantaan toimintayksikkö  
Metsätilastollinen tietopalvelu  
PL 18  
01301 Vantaa  
Sähköposti: [metsatilasto@metla.fi](mailto:metsatilasto@metla.fi)  
[www.metla.fi/hanke/3006/index.htm](http://www.metla.fi/hanke/3006/index.htm)

Puhelin 010 211 2139  
Faksi 010 211 2101



ISSN 1796-0479 Suomen virallinen tilasto (verkkojulkaisu)  
ISSN 1797-3074 Metsätilastotiedote (verkkojulkaisu)