

Vuoden 2007 puukauppa rikkoi ennätykset

Joulukuussa puukauppa oli hiljaista. Kysyntää oli lähinnä kuitupuulla, ja tukkipuun hinnat jatkoivat laskuaan. Koko vuoden 2007 aikana metsäteollisuus osti enemmän puuta yksityismetsistä kuin koskaan aiemmin.

Metsäteollisuusyritysten puunostot yksityismetsistä jäivät joulukuussa 1,2 miljoonaan kuutiometriin, mikä oli vain noin puolet ajankohdan kymmenen vuoden keskiarvosta. Alkukesällä kovilla kierroksilla käynyt puukauppa nosti kuitenkin koko vuoden ostomäärän 40,5 miljoonaan kuutiometriin, mikä oli uusi ennätys. Edellinen ennätys oli vuodelta 1997, jolloin ostomääräksi tilastoitiin 39,8 miljoonaa kuutiota.

Edellisvuoteen verrattuna puukauppamäärä oli 25 prosenttia suurempi. Mäntytukin ostomäärät kasvoivat 41 prosenttia, kuusi- ja koivutukin 22–23 prosenttia. Kuitupuuta teollisuus osti 20 prosenttia edellisvuotta enemmän. Hankintakauppojen osuus kokonaisuudesta oli 14 prosenttia, prosenttiyksikön vähemmän kuin vuotta aiemmin.

Puukaupan hiipumiseen loppuvuodesta on vaikuttanut sahatavaran tuotannon alentuminen ja puun ostajien varastojen täytyminen. Kesän puukauppabuumin jäljiltä ostajilla oli varastossa runsaasti etenkin päätehakkuuleimikoita. Myös viime talven lyhyeksi jääneeltä korjuukaudesta siirtyi talvileimikoita hakattavaksi kuluvaan talveen. Kysyntä on vuoden lopulla painottunut kuitupuuhun ja ympärivuotiseen korjuuseen sopiviin leimikoihin. Tehtaita uhkaa jo pula kuusikuitupuusta, jos talven korjuusajat jatkuvat leutoina.

Havutukkien hinnat jatkoivat laskuaan joulukuussa. Mäntytukin koko maan keskikantohinta laski marraskuusta 3 prosenttia ja kuusitukin 5 prosenttia. Koivutukin hinta pysyi vakaana. Havutukkien keskihinnat olivat joulukuussa

laskeneet heinäkuun huippuhinnoista 10–13 euroa. Havutukeilla käytiin kuitenkin kauppaa 8–10 euroa (14–18 %) korkeammilla hinnoilla kuin vuoden 2006 joulukuussa, jolloin hinnat olivat vielä nousussa.

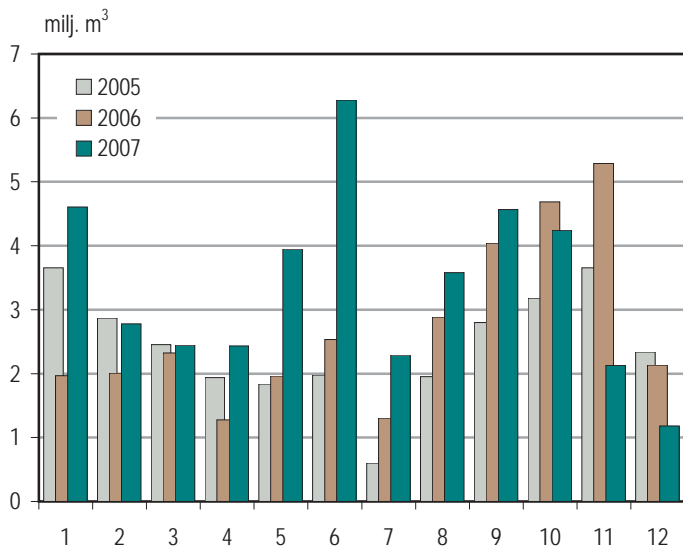
Massateollisuuden käyttämän kuitupuun hinnat laskivat joulukuussa 1–3 prosenttia edelliskuusta. Loppuvuoden hintoihin vaikuttaa myös kaupan painottuminen harvennusleimikoihin, joissa puusta maksetaan alempaa hintaa kuin päätehakkuissa. Mänty- ja koivukuitupuun kantohinnat olivat joulukuussa 15–18 prosenttia korkeammalla kuin vuosi sitten. Kesän vilkkaimman puukaupan aikaan verrattuna olivat mänty- ja koivukuitupuun kantohinnat pysyneet samalla tasolla. Kuusikuitupuun hinta laski 9 prosenttia, mikä osittain johtui leimikkotekijöistä.

Kuitupuun hyvä kysyntä on näkynyt myös hankintakaupalla myydyin puun hinnoissa. Mänty- ja koivukuitupuun hankintahinnat olivat joulukuussa 29 prosenttia korkeampia kuin vuosi sitten. Kuusikuitupuulla nousua oli 17 prosenttia. Hankintakaupalla ostetun puun osuus joulukuun hiljaisesta puukaupasta nousi yli kolmannekseen.

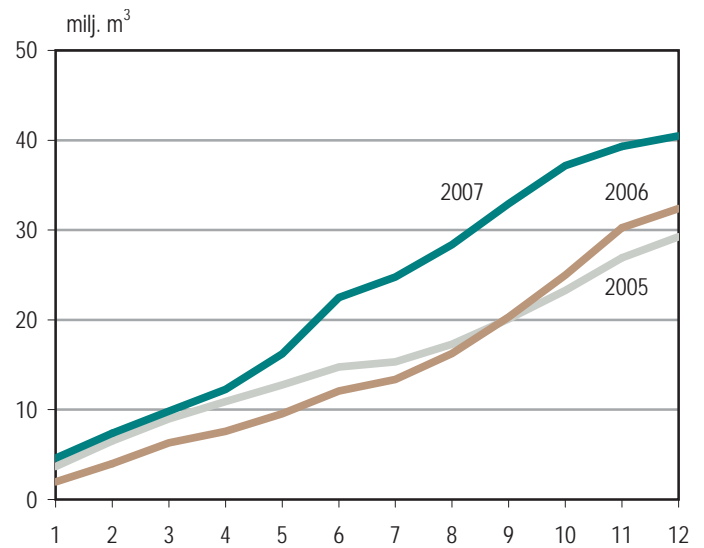
Metsäteollisuuden kotimaisen puun tarve tulee kuluvana vuonna kasvamaan. Puun tuonnin Venäjältä on ennustettu edelleen vähenevän, mikä osaltaan lisää kotimaisen puun kysyntää. Huhtikuun alussa 2008 nousevat männyn, kuusen ja järeän koivun vientitullit Venäjältä viidellä eurolla kuutiolta.

Lisätietoja: Mika Mustonen, mika.mustonen@metla.fi, p. 010 211 2261

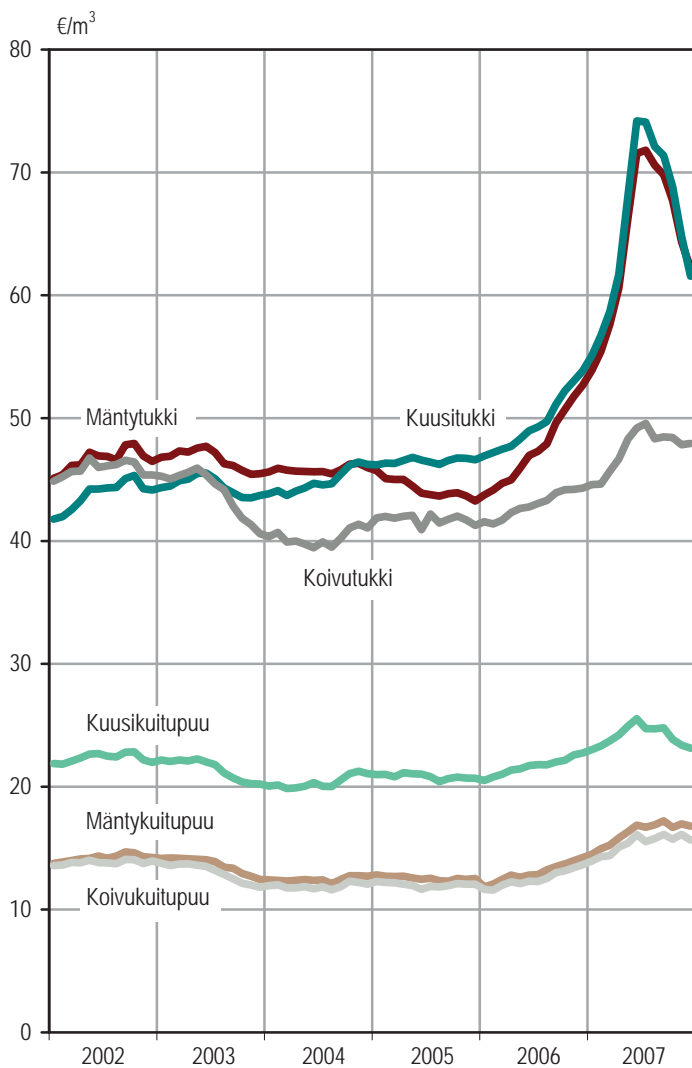
Laatuseloste: www.metla.fi/metinfo/tilasto/laatu/hinnat.htm



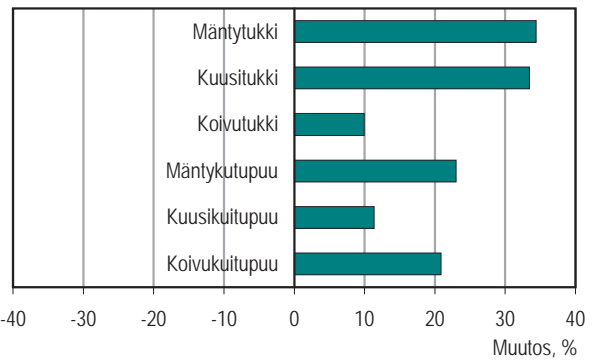
Kuva 1. Yksityismetsien puukaupan määrät kuukausittain 2005–2007



Kuva 2. Yksityismetsien puukaupan kumulatiivinen määrä 2005–2007



Kuva 3. Yksityismetsien puukaupan nimelliset kantohinnat kuukausittain 2002–2007



Kuva 4. Nimellisten kantohintojen suhteelliset muutokset, tammi–jouluku 2007/2006

Yksityismetsien puukauppa, taulukkoluetelo

Hinta-alueittain

1. Pystykaupat joulukuussa 2007
2. Hankintakaupat joulukuussa 2007
3. Pystykaupat tammi–joulukuussa 2007
4. Hankintakaupat tammi–joulukuussa 2007

Metsäkeskuksittain

5. Puukauppamäärät (pysty- ja hankintakaupat) joulukuussa 2007
6. Puukauppamäärät (pysty- ja hankintakaupat) tammi–joulukuussa 2007
7. Pystykauppojen puumäärät joulukuussa 2007
8. Pystykauppojen puumäärät tammi–joulukuussa 2007
9. Hankintakauppojen puumäärät joulukuussa 2007
10. Hankintakauppojen puumäärät tammi–joulukuussa 2007

1. Yksityismetsien pystykaupat joulukuussa 2007

Hinta-alue	Tukkipuu						Kuitupuu						Yhteensä 1 000 m ³
	Mänty		Kuusi		Koivu		Mänty		Kuusi		Koivu		
	€/m ³	1 000 m ³	€/m ³	1 000 m ³	€/m ³	1 000 m ³	€/m ³	1 000 m ³	€/m ³	1 000 m ³	€/m ³	1 000 m ³	
Etelä-Suomi	63,0	21	62,6	39	45,2	3	15,8	34	24,6	24	14,6	11	132
Pohjanmaa	62,6	43	61,2	27	..	1	17,5	59	22,9	30	16,6	29	189
Keski-Suomi	61,6	14	62,0	21	46,3	2	16,8	27	23,0	13	15,2	11	88
Savo-Karjala	63,5	20	61,2	36	47,3	3	16,9	29	22,7	23	15,5	14	125
Kymi-Savo	63,7	29	61,7	36	51,6	5	15,6	22	22,9	20	14,8	11	123
Lappi	57,7	21	51,3	3	-	0	17,4	25	20,8	6	15,7	6	62
Koko maa	62,2	148	61,6	162	47,9	14	16,8	195	23,1	117	15,7	82	718
Koko maa													
1 kk sitten	64,3	317	64,8	393	47,8	31	17,0	372	23,4	251	16,1	184	1 547
<i>Muutos-%</i>	<i>-3</i>	<i>-53</i>	<i>-5</i>	<i>-59</i>	<i>0</i>	<i>-55</i>	<i>-1</i>	<i>-48</i>	<i>-1</i>	<i>-53</i>	<i>-3</i>	<i>-55</i>	<i>-54</i>
vuosi sitten	52,7	369	53,9	535	44,3	38	14,2	367	22,7	299	13,7	174	1 781
<i>Muutos-%</i>	<i>18</i>	<i>-60</i>	<i>14</i>	<i>-70</i>	<i>8</i>	<i>-63</i>	<i>18</i>	<i>-47</i>	<i>2</i>	<i>-61</i>	<i>15</i>	<i>-53</i>	<i>-60</i>

2. Yksityismetsien hankintakaupat joulukuussa 2007

Hinta-alue	Tukkipuu						Kuitupuu						Yhteensä 1 000 m ³
	Mänty		Kuusi		Koivu		Mänty		Kuusi		Koivu		
	€/m ³	1 000 m ³	€/m ³	1 000 m ³	€/m ³	1 000 m ³	€/m ³	1 000 m ³	€/m ³	1 000 m ³	€/m ³	1 000 m ³	
Etelä-Suomi	70,4	14	71,2	20	53,1	2	32,5	30	38,3	26	32,4	17	109
Pohjanmaa	67,2	10	62,8	5	45,8	1	35,8	57	36,5	6	35,9	31	111
Keski-Suomi	65,2	3	67,1	4	53,2	1	32,7	11	35,9	7	32,8	7	34
Savo-Karjala	68,1	5	68,1	6	53,1	2	32,1	23	35,9	13	32,1	21	69
Kymi-Savo	65,4	7	67,0	6	55,4	3	32,9	23	35,2	13	31,9	12	64
Lappi	62,8	1	51,1	2	-	0	31,3	25	..	0	32,3	5	33
Koko maa	67,8	40	68,0	43	53,2	9	33,5	169	36,8	66	33,5	93	420
Koko maa													
1 kk sitten	68,3	50	69,2	43	53,3	9	33,6	209	36,2	76	33,4	110	497
<i>Muutos-%</i>	<i>-1</i>	<i>-20</i>	<i>-2</i>	<i>0</i>	<i>0</i>	<i>0</i>	<i>0</i>	<i>-19</i>	<i>2</i>	<i>-13</i>	<i>0</i>	<i>-15</i>	<i>-15</i>
vuosi sitten	52,2	31	51,8	26	46,2	5	25,9	108	31,4	41	26,0	53	265
<i>Muutos-%</i>	<i>30</i>	<i>29</i>	<i>31</i>	<i>65</i>	<i>15</i>	<i>80</i>	<i>29</i>	<i>56</i>	<i>17</i>	<i>61</i>	<i>29</i>	<i>75</i>	<i>58</i>

.. Hintaa ei ole ilmoitettu, koska hinta-alueen ostomäärä oli pystykaupoilla pienempi kuin 1000 m³ tai hankintakaupoilla pienempi kuin 500 m³.

Taulukot eivät sisällä erikoispuutavaralajeja, joiden puukauppamäärät esitetään taulukoissa 5 ja 6.

3. Yksityismetsien pystykaupat tammi-joulukuussa 2007

Hinta-alue	Tukkipuu						Kuitupuu						Yhteensä 1 000 m ³
	Mänty		Kuusi		Koivu		Mänty		Kuusi		Koivu		
	€/m ³	1 000 m ³	€/m ³	1 000 m ³	€/m ³	1 000 m ³	€/m ³	1 000 m ³	€/m ³	1 000 m ³	€/m ³	1 000 m ³	
Etelä-Suomi	65,6	1 132	67,0	2 462	45,6	127	15,4	1 037	25,1	1 060	14,1	364	6 182
Pohjanmaa	65,1	1 713	66,2	1 222	45,7	40	17,4	1 964	25,0	1 075	16,7	970	6 984
Keski-Suomi	66,1	947	68,6	2 189	46,5	133	15,3	816	24,5	920	14,5	375	5 380
Savo-Karjala	66,4	1 097	67,9	2 138	46,9	172	15,5	1 039	23,5	1 154	14,8	585	6 184
Kymi-Savo	66,6	1 926	66,7	2 284	50,4	238	15,4	1 180	23,6	1 008	14,7	493	7 128
Lappi	60,1	392	55,2	102	-	0	18,7	655	23,4	150	17,1	169	1 468
Koko maa	65,6	7 208	67,3	10 396	47,7	710	16,3	6 691	24,3	5 367	15,4	2 956	33 327
Koko maa vuosi sitten	48,8	5 091	50,4	8 449	43,4	592	13,3	5 267	21,8	4 660	12,8	2 464	26 522
<i>Muutos-%</i>	<i>34</i>	<i>42</i>	<i>33</i>	<i>23</i>	<i>10</i>	<i>20</i>	<i>23</i>	<i>27</i>	<i>11</i>	<i>15</i>	<i>21</i>	<i>20</i>	<i>26</i>

4. Yksityismetsien hankintakaupat tammi-joulukuussa 2007

Hinta-alue	Tukkipuu						Kuitupuu						Yhteensä 1 000 m ³
	Mänty		Kuusi		Koivu		Mänty		Kuusi		Koivu		
	€/m ³	1 000 m ³	€/m ³	1 000 m ³	€/m ³	1 000 m ³	€/m ³	1 000 m ³	€/m ³	1 000 m ³	€/m ³	1 000 m ³	
Etelä-Suomi	63,4	185	64,0	223	48,8	21	29,8	379	35,7	327	28,9	167	1 301
Pohjanmaa	63,0	140	61,5	79	46,4	6	31,3	901	32,7	99	31,3	503	1 727
Keski-Suomi	61,0	43	61,0	67	48,5	16	29,4	149	32,9	93	29,1	92	462
Savo-Karjala	63,9	66	62,6	67	50,2	27	29,4	307	32,6	144	29,6	215	826
Kymi-Savo	61,4	132	60,1	114	52,1	31	28,9	399	32,8	216	28,9	176	1 069
Lappi	62,0	38	53,1	9	-	0	30,1	211	32,8	7	30,1	34	298
Koko maa	62,6	604	62,2	559	50,1	101	30,1	2 346	33,8	886	30,1	1 187	5 682
Koko maa vuosi sitten	48,3	467	49,3	469	44,4	74	24,8	2 004	30,7	831	24,7	952	4 797
<i>Muutos-%</i>	<i>30</i>	<i>29</i>	<i>26</i>	<i>19</i>	<i>13</i>	<i>36</i>	<i>22</i>	<i>17</i>	<i>10</i>	<i>7</i>	<i>22</i>	<i>25</i>	<i>18</i>

.. Hintaa ei ole ilmoitettu, koska hinta-alueen ostomäärä oli pystykaupoilla pienempi kuin 1000 m³ tai hankintakaupoilla pienempi kuin 500 m³.

Taulukot eivät sisällä erikoispuutavaralajeja, joiden puukauppamäärät esitetään taulukoissa 5 ja 6.

5. Yksityismetsien puukauppamäärät (pysty- ja hankintakaupat) joulukuussa 2007

Metsäkeskus	Tukkipuu				Kuitupuu				Erikois- puutavaralajit	Kaikkiaan
	Mänty	Kuusi	Koivu	Yhteensä	Mänty	Kuusi	Koivu	Yhteensä		
	1 000 m ³									
1 Rannikko	16	26	1	45	37	27	17	82	3	129
Etelärannikko	11	17	1	30	23	16	8	48	1	79
Pohjanmaa	5	9	0	15	14	11	9	34	2	50
2 Lounais-Suomi	17	19	2	38	25	18	11	53	2	93
3 Häme-Uusimaa	6	23	3	32	16	16	9	40	2	74
4 Kaakkois-Suomi	16	16	2	34	21	12	8	41	3	77
5 Pirkanmaa	6	11	1	18	10	9	5	24	2	43
6 Etelä-Savo	20	26	5	51	24	22	15	61	2	113
7 Etelä-Pohjanmaa	23	12	1	35	40	10	16	67	9	111
8 Keski-Suomi	11	15	3	28	27	12	13	52	4	84
9 Pohjois-Savo	10	19	3	31	23	18	18	59	1	92
10 Pohjois-Karjala	15	23	3	41	29	18	16	63	1	105
11 Kainuu	10	2	0	12	19	4	11	35	3	50
12 Pohjois-Pohjanmaa	15	9	0	24	43	11	24	78	9	111
13 Lappi	23	5	0	28	50	6	11	67	6	101
Koko maa	187	206	24	417	363	183	175	721	45	1 183
Koko maa 1 kk sitten	366	435	41	842	581	327	293	1 201	83	2 126
<i>Muutos-%</i>	<i>-49</i>	<i>-53</i>	<i>-41</i>	<i>-50</i>	<i>-38</i>	<i>-44</i>	<i>-40</i>	<i>-40</i>	<i>-46</i>	<i>-44</i>
Koko maa vuosi sitten	400	561	43	1 004	476	340	227	1 042	85	2 131
<i>Muutos-%</i>	<i>-53</i>	<i>-63</i>	<i>-44</i>	<i>-58</i>	<i>-24</i>	<i>-46</i>	<i>-23</i>	<i>-31</i>	<i>-47</i>	<i>-44</i>

Erikoispuutavaralajit: mänty- ja kuusipikkutukit, koivun erikoistyyvet, haapatukit ja haapakuitupuu.

6. Yksityismetsien puukauppamäärät (pysty- ja hankintakaupat) tammi-joulukuussa 2007

Metsäkeskus	Tukkipuu				Kuitupuu				Erikois- puutavaralajit	Kaikkiaan
	Mänty	Kuusi	Koivu	Yhteensä	Mänty	Kuusi	Koivu	Yhteensä		
	1 000 m ³									
1 Rannikko	409	570	25	1 004	636	586	307	1 530	93	2 627
Etelärannikko	186	219	16	421	289	242	93	624	19	1 065
Pohjanmaa	223	351	9	583	347	344	214	906	74	1 562
2 Lounais-Suomi	671	843	40	1 554	631	498	220	1 349	89	2 992
3 Häme-Uusimaa	460	1 622	92	2 173	497	646	218	1 361	90	3 625
4 Kaakkois-Suomi	842	1 040	85	1 968	740	548	228	1 516	63	3 546
5 Pirkanmaa	417	1 054	53	1 523	406	486	185	1 076	81	2 679
6 Etelä-Savo	1 216	1 358	184	2 758	839	675	441	1 955	70	4 783
7 Etelä-Pohjanmaa	724	533	26	1 282	910	362	395	1 668	286	3 236
8 Keski-Suomi	574	1 202	97	1 873	560	527	282	1 370	104	3 348
9 Pohjois-Savo	416	1 258	94	1 769	552	681	436	1 669	63	3 501
10 Pohjois-Karjala	746	946	104	1 796	794	618	364	1 776	44	3 616
11 Kainuu	388	185	3	576	451	203	214	868	112	1 555
12 Pohjois-Pohjanmaa	519	231	8	758	1 156	265	650	2 071	252	3 082
13 Lappi	430	111	0	541	865	157	203	1 225	121	1 887
Koko maa	7 811	10 955	811	19 577	9 037	6 253	4 143	19 433	1 468	40 477
Koko maa vuosi sitten	5 558	8 918	667	15 142	7 270	5 490	3 416	16 176	1 082	32 401
<i>Muutos-%</i>	<i>41</i>	<i>23</i>	<i>22</i>	<i>29</i>	<i>24</i>	<i>14</i>	<i>21</i>	<i>20</i>	<i>36</i>	<i>25</i>

Erikoispuutavaralajit: mänty- ja kuusipikkutukit, koivun erikoistyyvet, haapatukit ja haapakuitupuu.

7. Yksityismetsien pystykauppojen puumäärät joulukuussa 2007

Metsäkeskus	Tukkipuu				Kuitupuu				Kaikkiaan
	Mänty	Kuusi	Koivu	Yhteensä	Mänty	Kuusi	Koivu	Yhteensä	
	1 000 m ³								
1 Rannikko	10	13	1	24	22	15	7	44	69
Etelärannikko	6	5	1	11	14	6	3	22	34
Pohjanmaa	4	8	0	13	8	9	4	22	35
2 Lounais-Suomi	10	14	1	25	11	8	4	23	48
3 Häme-Uusimaa	5	20	2	27	9	10	4	23	50
4 Kaakkois-Suomi	13	14	2	29	11	8	4	23	52
5 Pirkanmaa	4	9	1	14	6	5	3	14	28
6 Etelä-Savo	15	22	3	40	11	13	7	30	71
7 Etelä-Pohjanmaa	20	11	0	31	22	8	8	38	69
8 Keski-Suomi	10	13	2	24	20	8	8	36	60
9 Pohjois-Savo	7	15	1	23	12	9	6	28	50
10 Pohjois-Karjala	13	21	2	36	17	14	8	39	75
11 Kainuu	8	1	0	10	11	3	6	21	31
12 Pohjois-Pohjanmaa	10	7	0	17	17	10	10	38	55
13 Lappi	21	3	0	25	25	6	6	37	62
Koko maa	148	162	14	324	195	117	82	394	718
Koko maa 1 kk sitten	317	393	31	740	372	251	184	806	1 547
<i>Muutos-%</i>	<i>-53</i>	<i>-59</i>	<i>-55</i>	<i>-56</i>	<i>-48</i>	<i>-53</i>	<i>-55</i>	<i>-51</i>	<i>-54</i>
Koko maa vuosi sitten	369	535	38	942	367	299	174	840	1 781
<i>Muutos-%</i>	<i>-60</i>	<i>-70</i>	<i>-63</i>	<i>-66</i>	<i>-47</i>	<i>-61</i>	<i>-53</i>	<i>-53</i>	<i>-60</i>

Erikoispuutavaralajit: mänty- ja kuusipikkutukit, koivun erikoistyvet, haapatukit ja haapakuitupuu.

8. Yksityismetsien pystykauppojen puumäärät tammi-joulukuussa 2007

Metsäkeskus	Tukkipuu				Kuitupuu				Kaikkiaan
	Mänty	Kuusi	Koivu	Yhteensä	Mänty	Kuusi	Koivu	Yhteensä	
	1 000 m ³								
1 Rannikko	316	449	20	787	424	422	190	1 036	1 824
Etelärannikko	121	130	13	265	171	114	42	327	592
Pohjanmaa	195	319	7	522	253	308	148	709	1 232
2 Lounais-Suomi	580	773	33	1 386	450	372	146	969	2 355
3 Häme-Uusimaa	430	1 558	81	2 069	416	573	176	1 165	3 235
4 Kaakkois-Suomi	770	978	74	1 822	531	429	162	1 122	2 944
5 Pirkanmaa	392	1 011	46	1 449	352	434	152	938	2 387
6 Etelä-Savo	1 156	1 306	164	2 626	649	579	331	1 558	4 184
7 Etelä-Pohjanmaa	674	507	23	1 204	661	332	285	1 279	2 483
8 Keski-Suomi	556	1 178	87	1 821	464	486	223	1 173	2 994
9 Pohjois-Savo	389	1 218	80	1 687	412	596	300	1 308	2 995
10 Pohjois-Karjala	707	920	92	1 719	627	558	284	1 469	3 188
11 Kainuu	373	181	3	556	336	190	158	685	1 241
12 Pohjois-Pohjanmaa	471	215	7	692	713	243	379	1 336	2 028
13 Lappi	392	102	0	494	655	150	169	974	1 468
Koko maa	7 208	10 396	710	18 314	6 691	5 367	2 956	15 013	33 327
Koko maa vuosi sitten	5 091	8 449	592	14 132	5 267	4 660	2 464	12 390	26 522
<i>Muutos-%</i>	<i>42</i>	<i>23</i>	<i>20</i>	<i>30</i>	<i>27</i>	<i>15</i>	<i>20</i>	<i>21</i>	<i>26</i>

Erikoispuutavaralajit: mänty- ja kuusipikkutukit, koivun erikoistyvet, haapatukit ja haapakuitupuu.

9. Yksityismetsien hankintakauppojen puumäärät joulukuussa 2007

Metsäkeskus	Tukkipuu				Kuitupuu				Kaikkiaan
	Mänty	Kuusi	Koivu	Yhteensä	Mänty	Kuusi	Koivu	Yhteensä	
	1 000 m ³								
1 Rannikko	6	13	1	20	14	13	11	38	58
Etelärannikko	5	12	1	18	9	11	6	26	44
Pohjanmaa	1	1	0	2	5	2	5	12	14
2 Lounais-Suomi	7	4	1	12	14	9	7	30	42
3 Häme-Uusimaa	1	3	1	5	7	6	4	17	23
4 Kaakkois-Suomi	2	2	1	5	10	4	4	18	23
5 Pirkanmaa	2	2	0	4	4	4	2	10	14
6 Etelä-Savo	5	4	2	11	13	9	8	30	41
7 Etelä-Pohjanmaa	3	1	0	4	18	2	8	29	33
8 Keski-Suomi	1	2	1	4	7	3	5	15	20
9 Pohjois-Savo	3	4	1	8	11	9	12	32	40
10 Pohjois-Karjala	2	2	1	5	12	4	8	25	29
11 Kainuu	2	0	0	2	8	1	5	14	16
12 Pohjois-Pohjanmaa	4	2	0	7	26	1	14	40	47
13 Lappi	1	2	0	3	25	0	5	30	33
Koko maa	40	43	9	93	169	66	93	327	420
Koko maa 1 kk sitten	50	43	9	102	209	76	110	395	497
<i>Muutos-%</i>	<i>-20</i>	<i>0</i>	<i>0</i>	<i>-9</i>	<i>-19</i>	<i>-13</i>	<i>-15</i>	<i>-17</i>	<i>-15</i>
Koko maa vuosi sitten	31	26	5	62	108	41	53	203	265
<i>Muutos-%</i>	<i>29</i>	<i>65</i>	<i>80</i>	<i>50</i>	<i>56</i>	<i>61</i>	<i>75</i>	<i>61</i>	<i>58</i>

Erikoispuutavaralajit: mänty- ja kuusipikkutukit, koivun erikoistyyvet, haapatukit ja haapakuitupuu.

10. Yksityismetsien hankintakauppojen puumäärät tammi-joulukuussa 2007

Metsäkeskus	Tukkipuu				Kuitupuu				Kaikkiaan
	Mänty	Kuusi	Koivu	Yhteensä	Mänty	Kuusi	Koivu	Yhteensä	
	1 000 m ³								
1 Rannikko	93	121	5	218	211	164	117	493	710
Etelärannikko	65	89	3	157	117	128	51	297	453
Pohjanmaa	28	32	2	61	94	36	66	196	257
2 Lounais-Suomi	90	70	7	168	181	126	73	380	548
3 Häme-Uusimaa	30	64	10	104	80	73	42	196	300
4 Kaakkois-Suomi	72	62	11	146	209	119	66	394	539
5 Pirkanmaa	25	42	7	74	53	52	33	138	212
6 Etelä-Savo	60	52	20	132	191	97	110	398	530
7 Etelä-Pohjanmaa	49	26	3	78	249	29	110	389	467
8 Keski-Suomi	19	24	10	53	96	41	59	197	250
9 Pohjois-Savo	27	40	15	81	140	85	136	360	442
10 Pohjois-Karjala	39	26	12	77	167	60	79	306	384
11 Kainuu	15	4	0	20	115	13	55	183	202
12 Pohjois-Pohjanmaa	48	17	1	66	443	22	271	735	801
13 Lappi	38	9	0	47	211	7	34	251	298
Koko maa	604	559	101	1 263	2 346	886	1 187	4 419	5 682
Koko maa vuosi sitten	467	469	74	1 010	2 004	831	952	3 787	4 797
<i>Muutos-%</i>	<i>29</i>	<i>19</i>	<i>36</i>	<i>25</i>	<i>17</i>	<i>7</i>	<i>25</i>	<i>17</i>	<i>18</i>

Erikoispuutavaralajit: mänty- ja kuusipikkutukit, koivun erikoistyyvet, haapatukit ja haapakuitupuu.

METSÄTILASTOTIEDOTTEET VERKKOON

Metlan Metsätilastotiedotteissa on siirrytty verkkojulkaisuun tammikuussa 2008. Metsätilastotiedotteiden jakelu tapahtuu sähköpostitse lähetettävänä pdf-tiedostona ja myöhemmin lähettämällä linkki siihen osoitteeseen, josta uusi tiedote on ladattavissa. Muutoksen yhteydessä myös Metsätilastotiedotteiden ulkoasua on uudistettu.

**Lisätietoja: Mika Mustonen
puh. 010 211 2261
mika.mustonen@metla.fi**

Julkaisija:
Metsäntutkimuslaitos
Metsätilastollinen tietopalvelu
Unioninkatu 40 A
00170 Helsinki
Sähköposti: metsatilasto@metla.fi
www.metla.fi/hanke/3006/index.htm

Puhelin 010 211 2139
Faksi 010 211 2104

